



**KAMPUNI YA UWEKEZAJI YA UTT AMIS**

# **TAARIFA YA MWAKA YA MFUKO WA UWEKEZAJI WA UKWASI (LIQUID FUND)**

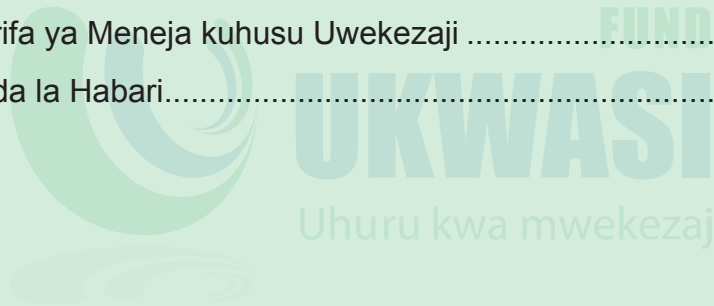


**FUND**  
**UKWASI**  
Uhuru kwa mwekezaji

**KWA MWAKA ULIOISHIA  
30 JUNI 2023**

## YALIYOMO

1.	Ratiba na Ajenda za Mkutano.....	ii
2.	Muhtasari wa Mkutano Mkuu wa Nne.....	1
3.	Yatokanayo na Mkutano Mkuu wa Nne .....	24
4.	Taarifa ya Mwenyekiti wa Bodi.....	27
5.	Taarifa ya Mwangalizi wa Mfuko wa Ukwasi.....	30
6.	Taarifa ya Mkaguzi wa Hesabu za Mfuko .....	32
7.	Taarifa ya Hesabu za Mfuko .....	35
8.	Taarifa ya Meneja kuhusu Uwekezaji .....	40
9.	Jarida la Habari.....	47





**KAMPUNI YA UWEKEZAJI YA UTT AMIS  
MKUTANO MKUU WA WAWKEZAJI WA MFUKO  
WA UKWASI SIKU YA JUMAPILI, TAREHE 19 NOVEMBA 2023  
KATIKA UKUMBI WA MIKUTANO WA KIMATAIFA WA JULIUS  
NYERERE – DAR ES SALAAM**

**RATIBA NA AJENDA ZA MKUTANO**

<b>MTIRIRIKO WA SHUGHULI</b>			
<b>S/N</b>	<b>MUDA</b>	<b>SHUGHULI</b>	<b>WAHUSIKA</b>
1.	02.30 - 02.45	Kuwasili kwa Wajumbe na Kujiorodhesha	Wajumbe/Utawala
2.	02.45 - 03.00	Matangazo na Shughuli za Utawala	MC/Utawala
3.	03.00 - 03.05	Kuthibitisha Akidi na Kufungua Mkutano	Mwenyekiti wa Bodi
4.	03.05 - 03.20	Utambulisho (Wakurugenzi, Uongozi Na Watoa Huduma Kwa Mfuko)	Mkurugenzi Mtendaji
5.	03.20 - 03.30	Kupitia Muhtasari Kutoka Kwenye Mkutano wa Nne	Wote
6.	03.30 - 03.45	Kupitia taarifa ya Yatokanayo Kutoka Kwenye Mkutano wa Nne	Mkurugenzi Mtendaji
7.	03.45 - 04.00	Taarifa ya Mwenyekiti	Mwenyekiti wa Bodi
8.	04.00 - 04.30	Kupokelewa kwa Taarifa ya Mwaka 1. Mwangalizi wa Mfuko 2. Mkaguzi wa Hesabu 3. Taarifa ya Hesabu	CRDB KPMG Mkurugenzi Fedha na Mipango
9.	04.30 - 05.00	Kupokea Taarifa ya Meneja Kuhusu Uwekezaji	Mkurugenzi wa Uwekezaji
10.	05.00 - 05.35	Kipindi cha Maswali na Majibu	Bodi/Watendaji
11.	05.35 - 05.45	Kufunga Mkutano	Mwenyekiti wa Bodi

2

Muhtasari wa  
Mkutano wa Nne  
(4) wa Mwaka



**KUMBUKUMBU ZA MKUTANO WA NNE (4) WA  
MWAKA WA MFUKO WA UKWASI  
ULIOFANYIKA JUMAMOSI YA TAREHE  
19 NOVEMBA 2022 KATIKA UKUMBI WA  
MIKUTANO WA KIMATAIFA WA JULIUS  
NYERERE, DAR ES SALAAM**



**WALIOHUDHURIA (Kiambatisho "A")**

**BODI YA WAKURUGENZI**

1. Bw. Casimir S. Kyuki - Mwenyekiti wa Bodi
2. Dkt. Judika L. King'ori - Mjumbe wa Bodi
3. Bw. David E. Mwankenja - Mjumbe wa Bodi
4. Bw. Paul A. Maganga - Mjumbe wa Bodi
5. Bi. Neema J. Jones - Mjumbe wa Bodi
6. Bw. Simon M. Migangala - Mkurugenzi Mtendaji

**WAJUMBE WA KAMATI ZA BODI YA  
WAKURUGENZI**

1. Bw. Lameck Kakulu - Mjumbe wa Kamati ya Bodi
2. Dkt. Fortunatus Magambo - Mjumbe wa Kamati ya Bodi

**WASIOHUDHURIA KWA TAARIFA**

1. Bw. Daniel Ole Sumayan - Mjumbe wa Kamati ya Bodi

**WAALIKWA**

1. Bw. Vicent. Onjara - KPMG/Wakaguzi wa Hesabu za Mfuko
2. Bi. Rashida Rashid - KPMG/Wakaguzi wa Hesabu za Mfuko
3. Bw. Anandumi Meena - CRDB / Waangalizi wa Mfuko
4. Bi. Mariam Mtunguja - CMSA / Mamlaka ya Masoko ya Mitaji na Dhamana
5. Bi. Veronica Sanga - Mwakilishi wa Msajili wa Hazina

**MENEJIMENTI NA WAFANYAKAZI WA  
KAMPUNI YA UWEKEZAJI YA UTT AMIS**

- |                        |                     |
|------------------------|---------------------|
| 1. Bw. S. Migangala    | 6. Bw. S. Bujiku    |
| 2. Bw. I. Wahichinenda | 7. Bw. R. Mwanga    |
| 3. Bi. J. Msofe        | 8. Bw. M. Kimario   |
| 4. Bi. P. Nchimbi      | 9. Bi. J. Swai      |
| 5. Bw. D. Mbaga        | 10. Bw. P. Ndunguru |

- |                       |                       |
|-----------------------|-----------------------|
| 11. Bi. V. Abuogo     | 36. Bw. S. Ivambi     |
| 12. Bw. F. Bwalya     | 37. Bi. S. Kapufi     |
| 13. Bw. B. John       | 38. Bi. Y. Masanyoni  |
| 14. Bi. J. Mlimbila   | 39. Bi. A. Laurent    |
| 15. Bw. D. Balima     | 40. Bi. E. Simon      |
| 16. Bw. M. Balati     | 41. Bw. M. Mchanjila  |
| 17. Bw. H. Mnongane   | 42. Bw. J. Mwangomola |
| 18. Bw. B. Liwali     | 43. Bi. M. Minja      |
| 19. Bw. C. Chanjarika | 44. Bi. M. Mashiku    |
| 20. Bw. J. Joseph     | 45. Bw. F. Lushinge   |
| 21. Bi. R. Maruma     | 46. Bi. D. David      |
| 22. Bw. J. Masoud     | 47. Bw. S. Khatib     |
| 23. Bw. L. Chokola    | 48. Bi. P. Kasilati   |
| 24. Bw. B. Lukinga    | 49. Bw. F. Mzoo       |
| 25. Bw. A. Mushi      | 50. Bw. N. Muhoji     |
| 26. Bw. L. Temela     | 51. Bi. V. Mashindano |
| 27. Bw. W. Ramadhan   | 52. Bi. A. Omari      |
| 28. Bi. J. Njovu      | 53. Bw. A. Kandila    |
| 29. Bi. V. Maheri     | 54. Bi. L. Malimiru   |
| 30. Bi. D. Milenge    | 55. Bi. A. Alex       |
| 31. Bi. W. Malya      | 56. Bw. D. Makassy    |
| 32. Bi. H. Lashkoni   | 57. Bw. S. Rugaitika  |
| 33. Bw. A. Mabruk     | 58. Bi. T. Mpiluka    |
| 34. Bw. A. Ambari     | 59. Bi. S. Mgaya      |
| 35. Bw. J. Nyambo     | 60. Bi. V. Yuda       |

**WENYE VIPANDE NA TAARIFA YA AKIDI**

Wajumbe wenye Vipande waliohudhuria walikuwa 963 na majina yao yameambatanishwa kwenye Kumbukumbu hizi kama Kiambatisho "A". Mkurugenzi Mtendaji alitoa taarifa kwamba idadi ya Vipande vilivyowakilishwa ni 276,666,589.766 kati ya jumla ya Vipande 1,463,049,631.521 vya Mfuko. Kwa mujibu wa mahudhuria Vipande vilivyowakilishwa vilikuwa ni asilimia 18.9103 ya jumla ya Vipande vyote vya Mfuko na hivyo Mkutano ungeweza kuanza kwa sababu akidi inayohitajika kwenye Waraka wa Makubaliano (Deed of Trust) ni asilimia 10.

## DONDOO ZA MKUTANO

1. Utambulisho
2. Kuthibitisha Kumbukumbu za Mkutano Uliopita
3. Yatokanayo na Kumbukumbu za Mkutano Uliopita
4. Taarifa ya Mwenyekiti
5. Taarifa ya Mwangalizi wa Mfuko
6. Taarifa ya Wakaguzi wa Mfuko
7. Taarifa ya Hesabu za Mfuko zilizokaguliwa
8. Taarifa ya Meneja wa Mfuko Kuhusu Uwekezaji
9. Kipindi cha Maswali na Majibu
10. Kufunga Mkutano

## UFUNGUZI WA MKUTANO

Mwenyekiti alifungua mkutano saa tatu na robo asubuhi (03:15) kwa kuwakaribisha wajumbe wa Bodi ya wakurugenzi wa kampuni ya uwekezaji ya UTT AMIS, Wawekezaji na Wageni waalikwa waliohudhuria Mkutano.

### 1.0 UTAMBULISHO NA MAELEZO YA AWALI

Mkurugenzi Mtendaji wa Kampuni ya uwekezaji ya UTT AMIS aliwatambulisha Wajumbe wa Bodi ya Wakurugenzi ya Kampuni ya Uwekezaji ya UTT AMIS, Mwakilishi wa Msajili wa Hazina, na Menejimenti ya Kampuni ya UTTAMIS. Vilevile aliwatambulisha wawakilishi wa Benki ya CRDB ambayo ni Mwangalizi wa Mfuko, Kampuni ya KPMG ambayo inatoa Huduma za Ukaguzi wa Hesabu za Mfuko, pamoja na Wageni wengine waalikwa.

### 2.0 KUTHIBITISHA KUMBUKUMBU ZA MKUTANO ULIOPIITA

Baada ya kuzipitia Kumbukumbu za Mkutano uliopita kifungu kwa kifungu, wajumbe wote kwa kauli moja walipitisha na kuthibitisha Kumbukumbu za Mkutano mkuu wa tatu (3) wa mwaka wa mfuko wa ukwasi pamoja na kumbukumbu za mkutano maalum wa mfuko wa ukwasi za tarehe 04 disemba 2021.

### 3.0 YATOKANAYO NA KUMBUKUMBU ZA MKUTANO ULIOPIITA

Hakukuwa na yatokanayo na Mkutano wa tatu (3) wa Mfuko wa Ukwasi. Hoja zote zilizotolewa zilijibiwa kwa ufasaha na hakukuwa na jambo la kufanyiwa kazi.

### 4.0 TAARIFA YA MWENYEKITI

- 4.1 Mwenyekiti aliwasilisha taarifa ya Mfuko wa Ukwasi kwa mwaka wa fedha ulioishia tarehe 30 Juni, 2022. Taarifa ilieleza kama ifuatavyo: -
- 4.2 Mwenyekiti alianza kwa kuwakaribisha

wajumbe kwenye Mkutano Mkuu wa nne (4) wa Mwaka wa Wawekezaji wa Mfuko wa Ukwasi. Alitoa shukurani kwa wawekezaji wa Mfuko kwa kuendelea kuwa na imani na UTT AMIS hasa katika kipindi cha mwaka 2022 na kuendelea kufuatilia maendeleo ya Mfuko.

- 4.3 Taarifa ilieleza kuwa kwa mujibu wa Sheria ya Mashirika ya Umma, muhula wa utendaji wa wajumbe wanne wa Bodi ya Wakurugenzi ambao ni Bw. Juma Muhimbi, Dkt. Suleiman Mohamed, Bw. Ramadhani Hamisi na Bw. Francis Chachah ulifikia tamati tarehe 14 Aprili 2022. Shukurani zilitolewa kwa wajumbe hao kwa kumaliza muhula wao vizuri na kwa kazi nzuri ya kuijenga UTT AMIS katika kipindi chote walichohudumu. Wawekezaji walitaarifiwa pia kuwa Waziri wa Fedha na Mipango Mheshimiwa Dkt. Mwigulu Lameck Nchemba, alifanya uteuzi wa Wajumbe wapya wanne wa Bodi ya Wakurugenzi ya UTT AMIS. Shukurani zilitolewa kwa Mheshimiwa Waziri kufanya uteuzi huo lakini pia pongezi zilitolewa kwa wajumbe wapya walioteuliwa.

- 4.4 Mwenyekiti pia alieleza kwamba katika kipindi cha mwaka ulioishia tarehe 30 Juni, 2022, utendaji wa Mfuko ulikuwa mzuri licha ya changamoto zilizojitokeza. Faida katika Mfuko imekuwa juu ya kigezo linganishi (Performance Benchmark) ikiwa ni wastani wa faida ya asilimia kumi na nne nukta mbili (14.2) ikilinganishwa na asilimia 9.3 ya kigezo linganishi. Alieleza kwamba katika kipindi chote hicho, thamani ya Mfuko iliendelea kukua pamoja na idadi ya wawekezaji kuongezeka kutokana na imani na uelewa kuhusu faida ya mifuko ya uwekezaji wa pamoja. Pia ilielezwa kuwa thamani ya mfuko imeongezeka kutoka bilioni 215.9 kwa mwaka 2021 mpaka bilioni 434.7 kwa mwaka 2022.

- 4.5 Mwenyekiti alizidi kueleza kuwa, pamoja na changamoto mbalimbali zinazoikabili Dunia ikiwemo vita kati ya Urusi na Ukraine, viashiria vya kiuchumi vinaonyesha kwamba uchumi wa Tanzania umeendelea kufanya vizuri. Kwa mujibu wa machapisho ya Ofisi ya Taifa ya Takwimu, Pato la Taifa (Gross Domestic Product) lilikua kwa asilimia 5.4 katika kipindi cha robo mwaka kilichoishia tarehe 31 Machi 2022 na asilimia 4.8 kwa robo mwaka iliyoishia tarehe 30 Juni 2022, ikilinganishwa na asilimia 4.9 na asilimia 4.3 za robo ya tatu na ya nne za mwaka wa fedha 2020/2021. Kwa mujibu wa Ripoti ya Benki Kuu ya robo mwaka iliyoishia

tarehe 30 Juni 2022, Mfumuko wa bei ulikuwa asilimia 4.1 ikilinganishwa na wastani wa asilimia 9.4 katika nchi za Africa Mashariki na wastani wa asilimia 10.1 kwa nchi za ukanda wa SADC ukiondoa nchi ya Zimbabwe. Aidha, ndani ya kipindi cha mwaka mmoja uliopita, viwango vya riba katika soko vilishuka, hatua ambayo ililenga kuongeza ukwasi kwenye sekta binafsi na kukuza shughuli za kiuchumi nchini. Kadhalika, thamani ya Shilingi ya Tanzania iliendelea kubaki imara dhidi ya Dola ya Marekani ambapo ndani ya kipindi cha mwaka wa fedha 2021/2022, kiwango cha kubadilisha Dola moja ya Marekani kiliongezeka kwa asilimia 0.2 wakati kwa Shilingi ya Uganda viwango vilishuka kwa asilimia 5.3 na kwa Shilingi ya Kenya viwango vilishuka kwa asilimia 8.3.

- 4.6 Kuhusu maendeleo ya Soko la Mitaji na Dhamana, ilielezwa kuwa utendaji hupimwa kwa kuangalia mabadiliko ya Fahirisi (Tanzania Share Index). Katika mwaka wa fedha ulioishia tarehe 30 Juni 2022, Fahirisi imeonyesha kuwa na ongezeko la asilimia 7.5 kutoka 3653.0 tarehe 30 Juni 2021 hadi 3928.5 tarehe 30 Juni 2022 ikilinganishwa na ongezeko la asilimia 4.8 kwa mwaka ulioishia tarehe 30 Juni 2021. Hali hii inamaanisha kwamba, katika kipindi cha mwaka ulioishia Juni 2022, bei za hisa zilipanda zaidi ikilinganishwa na mwaka uliotangulia. Kati ya sababu zilizosababisha kupanda kwa bei za hisa ni pamoja na utendaji mzuri wa kampuni zilizo rodheshwa kwenye Soko la Hisa la Dar es Salaam, kuongezeka kwa imani ya wawekezaji wa ndani na nje ya nchi na uboreshwaji wa mazingira ya uwekezaji hapa nchini. Shukurani zilitolewa kwa Rais wa Jamhuri ya Muungano wa Tanzania, Mheshimiwa Samia Suluhu Hassan na Serikali kwa ujumla kwa kuweka sera na mazingira bora ya kufanya biashara na pia kwa kuweza kudhibiti athari zitokanazo na janga la UVIKO-19 na kuyumba kwa mfumo wa shughuli za kibiashara ulimwenguni.
- 4.7 Taarifa ilizidi kueleza kwamba, viashiria vya kiuchumi vinaonesha kuwa Kampuni ya UTT AMIS pamoja na mifuko inayoisimamia inaendelea kufanya vizuri. Thamani ya mifuko imeongezeka kutoka Shilingi bilioni 612.8 tarehe 30 Juni 2021 hadi kufikia Shilingi bilioni 996.5 tarehe 30 Juni 2022. Ongezeko hili la kiasi cha Shilingi bilioni 383.7 ni sawa na asilimia 62.6 ikilinganishwa na ongezeko la Shilingi bilioni 206.8 sawa na asilimia 50.0 kwa mwaka

uliotangulia. Ilielezwa kuwa ilikuwa ni mara ya kwanza tangu kuanzishwa kwa UTT AMIS na mifuko yake kushuhudia ongezeko kubwa kama hili ndani ya kipindi cha mwaka mmoja. Ongezeko la ukubwa wa mifuko limeenda sambamba na ongezeko la idadi ya wawekezaji 29,832 sawa na asilimia 17.0 waliojiunga katika mifuko kwa mwaka ulioishia tarehe 30 Juni 2022 ikilinganishwa na wawekezaji 12,798 sawa na asilimia 8.0 waliojiunga katika mwaka wa fedha uliotangulia.

- 4.8 Pia ilielezwa kwamba Kampuni ya UTT AMIS inaendelea na utekezaji wa Mpango Mkakati wake wa miaka mitano utakaoishia mwezi Juni mwaka 2024. Katika Mpango Mkakati huo Kampuni imeazimia kujikita kwenye matumizi ya teknolojia katika kutoa huduma kwa wawekezaji. Aidha, Miaka mitatu iliyopita Kampuni ya UTT AMIS ilizindua utoaji wa huduma kwa wawekezaji kwa kutumia simu za kiganjani na inaendelea na uunganishwaji wa mifumo ya kibenki na mifumo ya UTT AMIS. Lengo la uunganishaji huu ni kuongeza ufanisi kwa kupunguza mlolongo wa hatua za uchakataji wa miamala inayofanywa kwa njia za kibenki. Kufuatia kukamilika kwa uunganishaji wa mifumo ya UTT AMIS na mifumo ya Benki ya CRDB, ambao pia ni Waangalizi wa mifuko, Kampuni ya UTT AMIS imesaini makubaliano ya uunganishaji wa mifumo na benki za NMB, NBC, Exim, Stanbic na ABSA na kwamba miradi hii ipo katika hatua mbalimbali za utekezaji. Miradi hii inategemewa kuongeza idadi ya miamala itakapokamilika.
- 4.9 Taarifa ilieleza kwamba idadi ya miamala inayofanywa kwa njia ya simu imeongezeka kufikia wastani wa Shilingi bilioni moja na nusu kwa mwezi kutoka wastani wa Shilingi milioni mia saba kwa mwezi katika mwaka wa fedha uliopita. UTT AMIS inaendelea vizuri ingawa bado haijafika kwenye kilele cha matumizi ya kufanya miamala ya uwekezaji kwa njia hii ya kidijitali. Hivyo Kampuni ya UTT AMIS itaendelea kutoa elimu ya manufaa ya matumizi ya njia za kidijitali katika uwekezaji huku ikiendelea kuwekeza katika mifumo mipya ya huduma kwa wawekezaji pamoja na kuimarisha usalama katika mifumo hiyo.
- 4.10 Mwisho, Mwenyekiti alihitimisha taarifa yake na kuwashukuru wawekezaji wote kwa ushirikiano na imani yao kwenye Kampuni ya UTT AMIS na Mfuko wa Ukwasi kwa kipindi chote cha mwaka ulioishia tarehe 30 Juni 2022. Aidha,

kwa namna ya kipekee Mwenyekiti aliishukuru Serikali kupitia Wizara ya Fedha na Mipango, Ofisi ya Msajili wa Hazina, Mamlaka ya Masoko ya Mitaji na Dhamana, Msimamizi wa Mifuko ambaye ni Benki ya CRDB, Soko la Hisa la Dar es Salaam pamoja na Madalali wake, Wajumbe wenzake wa Bodi ya Wakurugenzi, Wafanyakazi wa UTT AMIS na Wadau wote ambao wameendelea kuiwezesha UTT AMIS kutekeleza majukumu yake katika mwaka huu wa fedha. Mwenyekiti alimalizia kwa kusema ana matumaini makubwa kuwa ushirikiano huo utaendelea kwa manufaa ya Wawekezaji na maendeleo ya Soko la Mitaji na Sekta ya Fedha hapa Nchini.

## 5.0 TAARIFA YA MWANGALIZI WA MFUKO

- 5.1 Mwakilishi wa Benki ya CRDB ambayo ni Mwangalizi wa Mfuko wa Ukwasi, aliwasilisha Taarifa iliyooleza kwamba jukumu lao ni kusimamia na kuhakikisha kwamba utendaji wa Meneja wa Mfuko unazingatia Waraka wa Makubaliano ili kuhakikisha masilahi bora ya wenye Vipande.
- 5.2 Mwakilishi huyo alieleza kuwa katika utekelezaji wa kazi yao kama Mwangalizi wa Mfuko, wana majukumu mbalimbali yakiwemo uangalizi wa mali za Mfuko, kuhakikisha Meneja wa Mfuko anatumia njia au mbinu sahihi kukokotoa mahesabu ya thamani ya Mfuko sambamba na Waraka wa Makubaliano, na pia kuhakikisha viwango vya uwekezaji vinazingatiwa na kusaidiana na Meneja wa Mfuko katika kukusanya fedha, kuwafikia wateja pamoja na kuwasaidia kuuza vipande vyao.
- 5.3 Mwakilishi wa Benki ya CRDB alisema kuwa katika kipindi cha mwaka wa fedha kilichoishia tarehe 30 Juni 2022, benki ya CRDB, kama Mwangalizi wa Mfuko wa Ukwasi, wameendeleza uangalizi wa mwenendo wa shughuli za Meneja wa Mfuko, utekelezaji wake na kuangalia changamoto kwenye uwekezaji.
- 5.4 Mwakilishi wa Benki ya CRDB alihitimisha kwa kuwathibitishia Wawekezaji wa Mfuko kwamba shughuli za uwekezaji kwenye Mfuko wa Ukwasi na wajibu wa Meneja wa Mfuko vimeendeshwa na kutekelezwa kufuatana na vipengele vya Waraka wa Makubaliano na kwamba maslahi ya wenye Vipande ndani ya Mfuko wa Ukwasi yanalindwa na kuzingatiwa ipasavyo.

## 6.0 TAARIFA YA MWAKA KUHUSU UKAGUZI WA HESABU ZA MFUKO WA UKWASI

- 6.1 Mwakilishi kutoka Shirika la Wahasibu la KPMG ambao ni Wakaguzi wa Mfuko aliwasilisha Muhtasari wa Taarifa kuhusu ukaguzi wa Hesabu za Mfuko kwa mwaka ulioishia tarehe 30 Juni, 2022. Alieleza kuwa Muhtasari wa Taarifa ya Hesabu za Mfuko zilizowasilishwa yaani Taarifa ya Mapato na Matumizi, Taarifa ya Urari wa Hesabu za Mfuko, Taarifa ya Mabadiliko ya Thamani ya Mfuko na Taarifa ya Mtiririko wa Fedha umetayarishwa kutoka katika taarifa kamili ya ukaguzi ya Mfuko wa Ukwasi kwa kipindi cha mwaka ulioishia tarehe 30 Juni 2022.
- 6.2 Taarifa ilieleza kuwa Muhtasari wa taarifa ya hesabu za fedha hauoneshi taarifa zote kwa mujibu wa viwango vya kimataifa vya utoaji wa taarifa za kifedha (International Financial Reporting Standards (IFRS)). Taarifa ya wakaguzi iliendelea kusema kwamba Muhtasari huu wa hesabu za kifedha pamoja na hii taarifa yao siyo mbadala wa taarifa kamili ya hesabu za kifedha iliyokaguliwa. Pia ilielezwa kwamba Muhtasari wa hesabu za kifedha pamoja na taarifa kamili ya hesabu zilizokaguliwa haijumuiishi matukio au miamala baada ya tarehe za taarifa ya hesabu za fedha zilizokaguliwa.
- 6.3 Pia taarifa ilieleza kwamba maoni ya ukaguzi (audit opinion) yasiyokuwa na kasoro juu ya taarifa kamili ya ukaguzi wa hesabu za fedha za Mfuko yalitolewa kwenye taarifa ya tarehe 27 Oktoba 2022 kwa mwaka wa fedha ulioishia tarehe 30 Juni 2022. Taarifa kwa mwaka wa fedha ulioishia tarehe 30 Juni 2022 inajumuisha mambo mengine muhimu juu ya ukaguzi wahesabu za Mfuko.
- 6.4 Mwakilishi huyo alihitimisha taarifa yake kwa kueleza kuwa majukumu yao kama wakaguzi wa hesabu za Mfuko ni kutoa maoni kama muhtasari wa hesabu za Mfuko unaendana na taarifa kamili ya ukaguzi wa hesabu za fedha na kwa mujibu wa taratibu zao za ukaguzi, ukaguzi ambao ulifanywa kwa mujibu wa viwango vya kimataifa vya ukaguzi (International Standards on Auditing–ISA) 810 (kama ilivyorekebishwa), kuhusu “Kazi za kuripoti juu ya Muhtasari wa taarifa za fedha”.



## 7.0 TAARIFA YA MWAKA KUHUSU HESABU ZA MFUKO WA UKWASI

- 7.1 Mkurugenzi wa Fedha na Mipango wa Kampuni ya Uwekezaji ya UTT AMIS aliwasilisha Taarifa ya Hesabu za Mfuko kwa kipindi cha mwaka wa fedha ulioishia tarehe 30 Juni, 2022.
- 7.2 Mkurugenzi aliwaomba wawekezaji kusoma taarifa kwa kulinganisha hali ya utendaji wa Mfuko kwa miaka miwili (2) iliyoishia mwezi Juni 2022 na 2021.
- 7.3 Ilielezwa kuwa Taarifa imegawanyika katika sehemu kuu nne, ambazo ni Taarifa ya Mapato na Matumizi (Statement of Profit or Loss and Other Comprehensive Income), Taarifa ya Urari wa Hesabu za Mfuko (Statement of Financial Position), Taarifa ya Mabadiliko ya Thamani ya Mfuko (Statement of Changes in Net Assets Attributable to Unit Holders) na Taarifa ya Mtiririko wa Fedha (Statement of Cash Flows).
- 7.4 Kwa upande wa Mapato na Matumizi, Taarifa ilieleza kuwa katika kipindi cha mwaka ulioishia tarehe 30 Juni, 2022, jumla ya Mapato ya Mfuko yalikuwa Shilingi 51,786,000,000/= ikilinganishwa na Mapato ya Shilingi 26,668,408,000/= kwa mwaka ulioishia tarehe 30 Juni, 2021. Ongezeko hili linatokana na weledi wa meneja wa Mfuko katika kusimamia uwekezaji. Pia ilielezwa kuwa jumla ya Gharama za Uendeshaji kwa mwaka ulioishia tarehe 30 Juni, 2022 ilikuwa Shilingi 8,903,487,000/= ikilinganishwa na Shilingi 3,875,338,000/= kwa mwaka ulioishia tarehe 30 Juni, 2021, hivyo kufanya Mapato baada ya kutoa gharama za uendeshaji na kabla ya kodi kuwa Shilingi 42,882,513,000/= ikilinganishwa na Mapato ya Shilingi 22,793,070,000/= kwa mwaka ulioishia tarehe 30 Juni, 2021. Kodi iliyotozwa na Serikali ilikuwa Shilingi 324,896,000/= ikilinganishwa na Shilingi 56,652,000/= kwa mwaka wa fedha 2021. Hivyo, Mfuko ulibaki na Faida Halisi (baada ya Kodi na Matumizi) ya Shilingi 42,557,617,000/= ikilinganishwa na Shilingi 22,736,418,000/= kwa mwaka ulioishia tarehe 30 Juni, 2021.
- 7.5 Kwa upande wa Urari wa Hesabu za Mfuko, ilielezwa kuwa Rasilimali za Mfuko zilikuwa ni Shilingi 438,824,543,000/= mnamo tarehe 30 Juni 2022 ikilinganishwa na Shilingi 226,315,802,000/= tarehe 30 Juni 2021. Dhima za Mfuko zilikuwa na jumla ya Shilingi 2,320,107,000/= mnamo tarehe 30 Juni 2022, ikilinganishwa na Shilingi 4,094,080,000/=

tarehe 30 Juni, 2021. Kutokana na Taarifa hiyo, Thamani halisi ya Mfuko tarehe 30 Juni, 2022, ilikuwa ni Shilingi 436,504,436,000/= ikilinganishwa na Shilingi 222,221,722,000/= tarehe 30 Juni 2021.

- 7.6 Katika Taarifa ya Mabadiliko ya Thamani ya Mfuko ilielezwa kuwa, Thamani ya Mfuko Mwanzoni mwa Mwaka wa fedha ulioishia 30 Juni 2022 ilikuwa Shilingi 222,221,722,000/= ikilinganishwa na Shilingi 111,289,045,000/= Mwanzoni mwa Mwaka wa fedha ulioishia 30 Juni 2021. Ongezeko kutokana na faida ya Mfuko kwa kipindi cha mwaka ulioishia Juni 2022 ilikuwa ni Shilingi 42,557,617,000/= ikilinganishwa na Shilingi 22,736,418,000/= kwa mwaka linganishi ulioishia tarehe 30 Juni, 2021. Kwa upande wa Miamala ya wenye vipande Mfuko ulifanya mauzo ya vipande vya Shilingi 543,031,923,000 ukilinganisha na mauzo ya vipande vya mwaka 2021 yalikuwa ni Shilingi 285,562,973,000 wakati ununuzi wa Vipande ulikuwa Shilingi 371,306,826,000 ukilinganisha na mwaka wa fedha 2021 mauzo yalikuwa ni Shilingi 197,366,714,000. Hii ilipelekea ongezeko zaidi (net sales) kiasi cha Shilingi 171,725,097,000/= Kwa mwaka wa fedha ulioishia 30 Juni 2022 ikilinganishwa na Shilingi 88,196,259,000/= kwa mwaka ulioishia tarehe 30 Juni, 2021. Kutokana na Mwenendo huo imepelekea mabadiliko ya thamani halisi ya Mfuko kwa mwaka ulioishia tarehe 30 Juni, 2022, kuwa Shilingi 436,504,436,000/= ikilinganishwa na Shilingi 222,221,722,000/= kwa mwaka 2021.

- 7.7 Kwa upande wa Taarifa ya Mtiririko wa Fedha, ilielezwa kuwa fedha halisi iliyotokana na shughuli za uendeshaji kabla ya marekebisho ya mtaji kwa mwaka ulioishia tarehe 30 Juni 2022, ilikuwa Shilingi 42,557,617,000/= ikilinganishwa na Shilingi 22,736,418,000/= kwa mwaka ulioishia tarehe 30 Juni, 2021. Aidha fedha halisi iliyopatikana kutoka kwenye shughuli za Uendeshaji baada ya marekebisho ya mtaji na kodi ya Serikali ilikuwa Shilingi 192,890,317,000/= ikilinganishwa na Shilingi 70,917,564,000/= kwa mwaka wa fedha 2021. Miamala kwa wawekezaji ilipelekea ongezeko (net sales) la shilingi 171,725,097,000/= tarehe 30 Juni 2022 ikilinganishwa na shilingi 88,196,259,000/= tarehe 30 Juni 2021. Matumizi hayo yalipelekea punguzo halisi la fedha kiasi cha Shilingi 21,165,220,000/= Mwaka wa fedha ulioishia 30 Juni 2022 ikilinganishwa na

ongezeko la Shilingi 17,278,695,000/= Tarehe 30 Juni 2021. Aidha Mfuko ulikuwa na akiba ya Fedha kiasi cha Shilingi 22,108,999,000/= Mwanzoni mwa mwaka wa fedha 2022 ikilinganishwa na Akiba ya fedha kiasi cha Shilingi 4,830,304,000/= Mwanzoni mwa Mwaka wa Fedha 2021, Hivyo kupelekea Mfuko kubaki na Akiba ya fedha kiasi cha Shilingi 943,779,000/=, mwishoni mwa mwaka ulioishia tarehe 30 Juni, 2022 ikilinganishwa na Akiba ya fedha kiasi cha Shilingi 22,108,999,000/=, mwishoni mwa mwaka linganishi wa 2021.

## 8.0 TAARIFA YA MENEJA WA MFUKO KUHUSU UWEKEZAJI

- 8.1 Mkurugenzi wa Uwekezaji wa Kampuni ya UTT AMIS aliwasilisha Taarifa ya Meneja kuhusu uwekezaji katika kipindi cha mwaka wa fedha ulioishia tarehe 30 Juni, 2022.
- 8.2 Taarifa ilieleza kuwa, Mfuko wa Ukwasi uliendelea kupata mafanikio makubwa katika Ukuaji wa thamani ya kipande na ukubwa wa Mfuko. Thamani halisi ya kipande iliongezeka kutoka shilingi 281.9 hadi kufikia shilingi 321.9, sawa na faida ya asilimia 14.2 kwa mwaka. Ukubwa wa mfuko uliongezeka kwa shilingi billioni 218.8 kutoka shilingi bilioni 215.9 mnamo Juni, 2021 hadi shilingi bilioni 434.7 mnamo 30 Juni, 2022.
- 8.3 Taarifa ilieleza kuwa katika kipindi cha mwaka wa fedha 2021/22, UTTAMIS kama meneja wa Mfuko alitumia uzoefu na weledi alionao katika kuhakikisha mfuko unafikia mgawanyo anuai wa rasilimali kwenye uwekezaji wake wenye kuleta tija huku akizingatia sera na miongozo mbalimbali inayotumiwa kwenye uwekezaji. Hadi kufikia tarehe 30 Juni 2022 mgawanyo anuai wa rasilimali za mfuko ilikuwa kama inavyoonyeshwa kwenye jedwali namba II. Mfuko wa Ukwasi umewekeza kiasi cha asilimia 89.9 kwenye dhamana za serikali za muda mrefu, asilimia 10.0 kwenye amana za benki za muda maalumu na asilimia 0.1 kwenye amana za benki za muda mfupi.
- 8.4 Faida ya Mfuko wa Ukwasi kwa kipindi cha mwaka mmoja ulioishia Juni 2022 ilikuwa asilimia 14.2 ikilinganishwa na faida ya asilimia 15.3 kwa mwaka 2021. Mambo mengine muhimu ya kuzingatia wakati wa kulinganisha faida za uwekezaji katika Mfuko wa Ukwasi na maeneo linganifu yalielezwa.

- 8.5 Kuhusu pato la Taifa, meneja alisema kuwa Kwa mwaka 2021 uchumi ulikua kwa kiwango cha asilimia 4.9, ukilinganisha na kiwango cha asilimia 4.8 mwaka 2020. Hata hivyo kutokana na kuwepo kwa wimbi na athari mbaya za UVIKO-19 (COVID-19). Pato la taifa mwaka 2020 lilishuka kwa asilimia 2.2. Kwa kipindi cha mwaka 2022, uchumi unakadirwa kukua kwa zaidi ya asilimia 5.2 kutokana na shughuli mbalimbali za kiuchumi zinazoendelea nchini. Mtazamo wa ukuaji ni muhimu kwa mipango iliyosimamiwa na UTT AMIS na uchumi kwa ujumla kwani husaidia kudumisha na kuimarisha thamani ya uwekezaji nchini. Hali imara na stahimilivu juu ya mwenendo wa uchumi nchini ni muhimu kwa Mifuko ya uwekezaji wa pamoja inayosimamiwa na UTT AMIS na maeneo mengine ya uwekezaji nchini. Hata hivyo uchumi imara husaidia kutunza na kuimarisha thamani ya uwekezaji na huvutia wawekezaji ndani na nje ya nchi.
- 8.6 Hali ya mfumuko wa bei nchini kwa mwaka wa fedha ulioishia Juni 2022 ni asilimia 4.4 ikilinganishwa na asilimia 3.6 iliyonakiliwa Juni 2021. Kwa kipindi hicho, mfumuko wa bei uliongezeka huku sababu kuu zikitajwa kuwa ni ongezeko la bei ya mafuta, vifaa vya ujenzi na vyakula (mahindi, ngano, viazi vitamu, mihogo na mchele). Hali ya uchumi nchini na mwenendo wa mfumuko wa bei ni stahimilivu kiasi ambacho kimewezesha wawekezaji kwenye mifuko ya uwekezaji kuwekeza kwa wingi. UTT AMIS inajitahidi kuwekeza kwenye maeneo yanayotoa faida shindani kuliko kiwango cha mfumuko wa bei.
- 8.7 Kuhusu Sekta ya benki, Meneja alieleza kuwa Kwa kipindi cha mwaka mmoja ulioishia tarehe 30 Juni 2022 hali ya utendaji kwa sekta ya benki nchini imeendelea kuwa imara kwani jumla ya rasilimali na amana ziliongezeka. Ongezeko kwenye rasilimali ni shilingi trilioni 6.0 (asilimia 15.1) kutoka shilingi trilioni 39.7 mwaka 2021 hadi shilingi trilioni 45.7 mwaka 2022. Jumla ya amana kwenye benki iliongezeka kwa shilingi trilioni 2.7 (asilimia 10.0) hadi kufikia shilingi trilioni 29.6 kutoka shilingi trilioni 26.9. Jumla ya mikopo imefikia shilingi trilioni 25.9 mwaka 2022 ikilinganishwa na shilingi trilioni 21.4 mwaka uliopita. Ubora wa rasilimali ambao unapimwa kwa uwiano wa mikopo isiyolipika na rasilimali kwa ujumla umeimarika kutoka asilimia 9.3 mwezi Juni 2021 hadi asilimia 8.2 mwezi Aprili 2022. Kuendelea kuimarika

kwa sekta ya benki ni muhimu kwa mifuko ya uwekezaji wa pamoja na uchumi kwa ujumla kwani huduma zitolewazo na benki huchochea ufanisi kwenye uchumi.

- 8.8 Kuhusu Dhamana za Serikali ilielezwa kuwa Kwa kipindi cha mwaka mmoja ulioisha tarehe 30 Juni 2022, Benki Kuu ya Tanzania kwa niaba ya Serikali ya Jamhuri ya Muungano Tanzania ilipunguza kiasi cha dhamana za serikali za muda mfupi sokoni ikilinganishwa na mwaka uliopita. Kiasi hicho cha dhamana kilipunguzwa kwa takribani shilingi trilioni 0.3 (asilimia 13.6) kutoka shilingi trilioni 2.2 hadi shilingi trilioni 1.9. Hata hivyo, Uhitaji wa dhamana za serikali za muda mfupi uliongezeka kwa asilimia 26.0 (shilingi trilioni 0.6) hadi kufikia shilingi trilioni 2.9 kutoka shilingi trilioni 2.3 mwaka wa 2021. Aidha, kiasi kilichochukuliwa baada ya mnada kimeongezeka kwa asilimia 6.6 (shilingi trilioni 0.1) kutoka shilingi trilioni 1.5 hadi shilingi trilioni 1.6 Juni 2022. Kwa kipindi hicho, kiasi cha dhamana za serikali za muda mrefu kilichouza kwenye soko la awali ni shilingi trilioni 3.3 ikilinganishwa na shilingi trilioni 3.0 mwaka uliopita.
- 8.9 Kiwango cha ushiriki kwenye minada hiyo kiliongezeka hadi shilingi trilioni 6.4 (asilimia 33.3) ikilinganishwa na shilingi trilioni 4.8. Aidha kiwango kilichokubaliwa na Benki Kuu ya Tanzania baada ya mnada kilipunguzwa kwa shilingi trilioni 0.3 (asilimia 10.0) hadi shilingi trilioni 2.7 ikilinganishwa na shilingi trilioni 3.0 mwaka 2021. Kwa kipindi cha mwaka mmoja hali ya ushiriki wa wawekezaji kwenye dhamana za serikali za muda mrefu ilikuwa kubwa ikilinganishwa na ushiriki kwenye dhamana za muda mfupi. Ongezeko hilo la ushiriki liliongezeka kutoka asilimia 7.8, mwezi Julai 2021 hadi asilimia 14.6 mwezi Mei 2022 huku sababu kuu ikiwa ni kuongezeka kwa elimu ya uwekezaji hususani katika eneo hilo.
- 8.10 Kuhusu viwango vya Riba katika dhamana za serikali za muda mfupi zilipungua kutoka wastani wa asilimia 3.6 mwezi Juni 2021 hadi asilimia 3.0 mwezi Juni 2022. Viwango vya riba jumuishi za mikopo katika benki za biashara ni asilimia 16.2 ikilinganishwa na asilimia 16.6 kwa mwaka ulioishia tarehe 30 Juni 2021. Uwekezaji kwenye amana za benki kwa muda wa mwaka mmoja zilitoa faida ya asilimia 8.0 ikilinganishwa na asilimia 8.6 mwaka 2021. Viwango vya hifadhi ya akiba kisheria vya Benki kuu kwa benki za biashara pamoja na

punguzo la riba nchini viliendelea kuwa asilimia 7.0 na 5.0. Mabadiliko ya riba katika soko la fedha na mitaji huathiri moja kwa moja thamani ya mifuko ya uwekezaji wa pamoja na uchumi kiujumla. Vivyo hivyo kuongezeka kwa riba sokoni hupelekea kuongezeka kwa thamani ya uwekezaji kwenye mifuko hususani pindi uwekezaji mpya unapofanyika.

- 8.11 Kwa kipindi cha mwaka mmoja kilichoishia mwezi Juni 2022, viwango vya kubadilisha fedha kati ya Shilingi ya kitanzania na fedha za kigeni vimeendelea kuwa stahimilivu. Thamani ya Shilingi kwa Dola moja ya Marekani ilikuwa imara na ya kuridhisha, ingawa ilipungua kidogo kwa asilimia 0.2 kutoka Shilingi 2,310.4 Juni 2021 hadi Shilingi 2,315.7 Juni 2022. Uimara wa viwango vya kubadilisha fedha ni muhimu kwa mifuko ya uwekezaji wa pamoja na serikali kwa ujumla kwani inasaidia kutunza thamani ya rasilimali ambazo thamani yake ipo katika shilingi za kitanzania na kuvutia wawekezaji kutoka ndani na nje ya Tanzania.
- 8.12 Kuhusu Soko la Mitaji na dhamana, taarifa ilieleza kuwa kwa muda wa mwaka mmoja ulioisha mwezi Juni 2022 kumekuwa na viashiria chanya katika miamala na shughuli kwenye soko la mitaji na dhamana. Mwezi Februari 2022 soko lilianzisha Hatifungani ya benki ya NMB toleo la nne (4) yenye ukomo wa miaka mitatu (3) na faida ya asilimia 8.5. Hatifungani hiyo ilifanikiwa kupata ushiriki mkubwa mara mbili zaidi ya kiwango cha fedha kilichotarajiwa.
- Kwa upande wa dhamana za serikali za muda mrefu, kuanzia mwezi Novemba 2021 Benki kuu ilianzisha utaratibu wa kutoa uwekezaji kwa mara ya pili (re-issue) kupitia soko la awali. Vilevile, mwezi Aprili 2022 Benki kuu ilipunguza viwango vya riba/faida kwenye dhamana hizo. Hivyo basi, kuanzishwa na kuwepo kwa ongezeko la ushiriki na miamala sokoni kunatoa viashiria na matarajio chanya kwa wawekezaji wa ndani, nje ya nchi na uchumi kwa ujumla.
- 8.13 Taarifa ya Soko la Upili kwa dhamana na Hatifungani zilizo rodheshwa ilionyesha kuwa Kiwango cha ushiriki kwenye eneo la dhamana za serikali na hatifungani za kampuni binafsi kimeongezeka ingawa viwango vya faida vimepungua ikilinganishwa na mwaka uliopita. Mauzo ya dhamana za serikali za muda mrefu yaliongezeka kwa shilingi trilioni 1.0 (asilimia 45.4) kutoka shilingi trilioni 2.2 mwaka uliopita

(Juni 2021) hadi shilingi trilioni 3.2. Kwa kipindi kilichoishia tarehe 30 Juni 2022, thamani jumuiishi ya mauzo kwa upande wa Hatifungani za kampuni binafsi zilipungua hadi shilingi bilioni 0.8 ikilinganishwa na shilingi bilioni 1.7 Juni 2021. Hadi Juni 2022 kulikuwa na jumla ya kampuni mbili (2) zilizo rodheshwa zenye hatifungani zenye thamani ya shilingi bilioni 104.8 ikilinganishwa na shilingi bilioni 120.0 iliyonakiliwa Juni 2021. Aidha, Kiwango cha thamani kwa hatifungani za kampuni binafsi kilipungua kwa asilimia 12.6 kutokana na kuiva kwa hatifungani ya benki ya NMB (T3) na EXIM. Hatifungani zilizopo ni za benki ya NMB (T4), na Taasisi ya Mikopo ya nyumba kwa benki nchini (TMRC T1, T2 & T3).

- 8.14 Kuhusu Soko la Hisa taarifa ilionyesha kuwa hali ya mauzo ya Hisa na shughuli sokoni ilipungua kwa takribani shilingi bilioni 405.3 (asilima 76.1) kutoka shilingi bilioni 531.9 hadi shilingi bilioni 126.6 tarehe 30 Juni 2022. Vilevile, Ukubwa wa mtaji wa soko ulipungua thamani kwa shilingi trilioni 0.9 (asilimia 5.4) hadi shilingi trilioni 15.6 kutoka shilingi trilioni 16.5.

Katika kipindi cha mwaka mmoja kampuni zifuatazo zilitangaza na kulipa gawio; TCC (Tsh. 800.0), TPCC (Tsh. 390.0), TBL (Tsh. 255), benki ya NMB (Tsh. 193.4), DSE (Tsh. 100.6), na benki ya CRDB (Tsh. 36) kwa kila hisa. Hivyo basi, kwa wawekezaji wote waliowekeza kwenye kampuni tajwa walipata gawio sawa na maelezo hapo juu.

- 8.15 Taarifa ilionyesha kuwa hadi tarehe 30 Juni 2022 jumla ya rasilimali kwenye mifuko ya uwekezaji wa pamoja inayosimamiwa na Taasisi ya UTT AMIS imefika shilingi bilioni 996.5 kutoka shilingi bilioni 612.8. Rasilimali ziliongezeka kwa asilimia 62.6 sawa na shilingi bilioni 383.7 ikilinganishwa na ongezeko la shilingi bilioni 197.5 iliyonakiliwa mwaka uliopita. Kwa kipindi chote hadi Juni 2022 kumekuwa na muamko wa uwekezaji kwenye mifuko, hali iliyo pelekea ongezeko kubwa la rasilimali. Meneja aliwahakikishia wawekezaji wake kuwa itaendelea kubuni na kuvumbua mianya na fursa za uwekezaji kadri inavyojitokeza katika soko ili kuongeza mapato na faida kwa wawekezaji. Lengo likiwa ni kuvuka matarajio ya wawekezaji kwa maendeleo yao na Taifa kwa ujumla.

## 9.0 MASWALI, MAONI NA MAJIBU

### 9.1 Wene vipande waliuliza maswali pamoja na kutoa hoja zifuatazo:-

- 9.1.1 Pongezi nyingi zilitolewa kwa Bodi ya Wakurugenzi, Menejimenti na Wafanyakazi wa UTT AMIS kwa kusimamia mifuko vizuri na weledi wa hali ya juu na kuhakikisha faida inapatikana vizuri.
- 9.1.2 Mwekezaji aliomba ufafanuzi kutoka kwenye taarifa ya mwaka ya mfuko, hususani sehemu ya dondoo za kikao kilichopita mwaka 2021 kwani taarifa hiyo haikuwa imesainiwa na mwenyekiti.
- 9.1.3 Kuhusu taarifa za kikao kilichopita, mwekezaji aliuliza ni hatua gani imefikiwa kwenye utekelezaji wa pendekezo lililotolewa mwaka jana (2021) la kuwepo kwa dawati la huduma za UTT kwenye matawi ya benki ya CRDB nchini kote kwa lengo la kusogeza zaidi huduma kwa jamii.
- 9.1.4 Mwekezaji aliuliza ni kwa nini taarifa ya hesabu ya mfuko inayopatikana kwenye taarifa ya mwaka haitoi taarifa zote? Vilevile, mwekezaji aliendelea kwa kuuliza sababu iliyo pelekea kuongezeka kwa gharama za uendeshaji kwa mwaka 2022 ikilinganishwa na mwaka 2021.
- 9.1.5 Ufafanuzi ulihitajika kuhusu mikakati aliyonayo meneja wa mifuko ili aendelee kutoa faida nzuri sokoni kwani hali ya soko kupitia viashilia vyake vinaonesha faida kwenye sehemu nyingi za uwekezaji nchini inapungua mwaka hadi mwaka. Mwekezaji aliendelea kutoa mfano kwa kurejea taarifa ya mwaka ya mfuko ukurasa namba 36 jinsi mfumuko wa bei nchini unavyozidi kuongezeka pamoja na kupungua kwa viwango vya faida nchini.
- 9.1.6 Mwekezaji aliuliza ni kwa nini utaratibu wa malipo kwa mwekezaji alieua vipande kwenye mfuko wa Ukwasi unachukua siku nyingi zaidi ya tatu (3) zilizoainishwa kwenye waraka wa makubaliano (offer document)?
- 9.1.7 Mapendekezo yalitolewa na wawekezaji juu ya kuwa na mpango wa kutoa mkono wa pole endapo mwekezaji akifariki, au utaratibu ukoje endapo mwekezaji atafariki.
- 9.1.8 Mwekezaji aliomba ufafanuzi kutoka kwa mwakilishi wa benki ya CRDB juu ya kutokuwepo kwa utaratibu wa kutumwa

- pesa kwenda UTT kwa mpango wa kila mwezi (standing order).
- 9.1.9 Wawekezaji waliishauri bodi ya UTT iangalie njia mbadala ya mwekezaji kuuza vipande kwa njia ya simu.
  - 9.1.10 Ufafanuzi ulihitajika juu ya tofauti iliyopo kati ya mapato na rasilimali.
  - 9.1.11 Mwekezaji alishauri elimu ya uwekezaji hususani kwenye mifuko ya UTT itolewe kwa wingi.
  - 9.1.12 Ufafanuzi ulihitajika juu ya muundo wa UTT na je wafanyakazi hulipwa na serikali au UTT.
  - 9.1.13 Mwekezaji alianza kwa kupongeza hali ya utendaji na kisha aliuliza, UTT inajipanga vipi na Watumishi housing, Taasisi ambayo imeanzisha mfuko wa uwekezaji wa pamoja (Faida Fund)
  - 9.1.14 Mwekezaji aliomba maelezo juu ya utekelezaji wa vitambulisho kwa wawekezaji.
  - 9.1.15 Mwekezaji aliomba maelezo ya kina juu ya mipango iliyopo ili kuepukana na wizi wa fedha kibenki na mitandao kiujumla.
  - 9.1.16 Mwekezaji alitaka ufafanuzi juu ya utaratibu uliopo, endapo mwekezaji akitaka kuchukua mkopo kwenye taasisi za benki kwa dhamana ya uwekezaji wake kwenye mifuko.
  - 9.1.17 Wawekezaji walitoa ushauri na mapendekezo juu ya namna nyingine nzuri ya kuongeza rasilimali au ukubwa wa mfuko kama hali ya ongezeko ilivyo nzuri mwaka 2022. Walishauri idadi ya wawekezaji ichapishwe kwenye makablasha ya mwaka, meneja afanye juhudi ili kuwafikia watazania waishio nje ya nchi (diaspora), Meneja kuitumia na kushirikiana na benki ya NMB na nyinginezo na UTT AMIS itumie watu maarufu na vikundi kwenye jamii ili kuwafikia watu wengi zaidi.
  - 9.1.18 Maelezo yalihitajika juu ya faida ya asilimia 14.2 iliyopatikana mwaka 2022, faida hii ni ya muda gani na huwekwa wakati gani kwenye uwekezaji wa kila mwekezaji. Mwekezaji aliendelea kuuliza juu ya kigezo cha ufanisi je ni nini maana yake, na kinapatikana kwa kutumia njia gani?
  - 9.1.19 Mwekezaji alishauri UTT iangalie maeneo mengine ya uwekezaji kama vile kwenye sekta ya nishati na mawasiliano?
  - 9.1.20 Ufafanuzi ulihitajika juu ya utaratibu uliopo wa kuhamisha uwekezaji kutoka mfuko wa Ukwasi

kwenda mifuko mingine. Mwekezaji aliuliza ni kwa nini namba za bure za mawasiliano (toll free) za UTT hazipokelewi?

## 9.2 Wawakilishi wa Kampuni ya Uwekezaji ya UTT AMIS walitoa ufafanuzi na kujibu maswali kama ifuatavyo:-

- 9.2.1 Pongezi zilipokelewa na Meneja wa mfuko na kuahidi kuendelea kusimamia kwa weledi na maarifa ili kuwaletea faida zaidi katika uwekezaji wao.
- 9.2.2 Kuhusu kutokuwepo kwa saina ya Mwenyekiti kwenye dondoo za mkutano uliopita mwaka 2021. Ufafanuzi ulitolewa na mwakilishi wa UTT AMIS akasema, utaratibu wa kusaina taarifa hiyo ni baada ya kuletwa kwenye kikao cha mwaka ili wawekezaji wazipitie, waziidhinishe na kisha Mwenyekiti kusaina.
- 9.2.3 Kuhusiana na utoaji wa elimu na kuwepo kwa huduma za UTT AMIS kwenye matawi yote ya benki ya CRDB nchini. Mwakilishi kutoka benki ya CRDB alieleza ushirikiano uliopo kati ya benki na UTT AMIS kwani wameshaanza kutoa elimu kwa wafanyakazi wa benki nchini kote kwa njia ya mtandao (video conference) na hivyo huduma zinapatikana kwenye matawi yote ya CRDB nchini kote.
- 9.2.4 Kuhusu suala la kutokuwepo kwa taarifa yote kwenye taarifa ya mwaka ya mfuko hususani kwenye taarifa ya hesabu sambamba na swala la ongezeko la gharama za uendeshaji. Mwakilishi alisema taarifa hiyo imeandaliwa kwa kufuata viwango vya kimataifa vya utoaji taarifa za kifedha (International Financial Reporting Standards (IFRS)). Hata hivyo, mwakilishi aliwashauri wawekezaji watembelee tuvuti ya UTT ili wapate makablasha yenye taarifa zenye mchanganuo na rejea kwa kina (Notes to the Financial Statements).
- 9.2.5 Kuhusu kuongezeka kwa gharama za uendeshaji, alieleza sababu ni kuongezeka kwa rasilimali au ukubwa wa mfuko kwa mwaka 2022 ikilinganishwa na mwaka 2021 jambo hilo lilipelekea kuongezeka kwa gharama. Aidha, Kiwango cha kutoza gharama kisheria kinategemea ukubwa wa mfuko. Aliendelea kwa kuwahakikishia wawekezaji kuwa gharama hizo zimezingatia viwango vilivyopo kwenye waraka wa wakubaliano (Trust Deed).kwa kuzingatia faida kwa wawekezaji
- 9.2.6 Kuhusu mikakati dhidi ya mfumuko wa bei na kupungua kwa viwango vya faida kwenye

- soko la mitaji na dhamana. Mwakilishi alisema UTT AMIS daima hujitahidi kuwekeza na kutoa faida ambayo ni kubwa kuliko kiwango cha mfumuko wa bei. Mwakilishi aliwatoa wasiwasi wawekezaji kuwa hali ya mfumuko wa bei nchini Tanzania ni stahimilivu na nzuri ikilinganishwa na mataifa mengine fanani hivyo basi wawekezaji waendeleo kuiamini UTT AMIS. Mwakilishi alirejea takwimu za faida kwa mwaka 2022 ni asailimia 14.2 ikilinganishwa na mfumuko wa bei wa asilimia 4.4. Kuhusu kushuka kwa viwango vya faida alisema, utaratibu wa mabadiliko ya viwango vya faida sokoni hugunduliwa na husababishwa na mvutano wa faida na uwepo wa fursa za uwekezaji ikilinganishwa na mahitaji na msukumo wa uwekezaji (demand and supply). Hivyo basi, kilichosababisha kushuka kwa viwango hivyo ni nguvu za soko na sio Benki kuu kama wengi wanavyosema. Mabadiliko hayo katika soko ni hali ya kawaida na ni afya katika shughuli za uwekezaji sokoni.
- 9.2.7 Kuhusu ufafanuzi wa ucheleweshwaji wa malipo pindi wawekezaji wanapotoa pesa au kuuza vipande. Mwakilishi aliomba radhi kwa wawekezaji waliopatwa na adha hio, kisha akasema utaratibu ni ule ule hufanyika ndani ya siku tatu (3) za kazi tangu UTT AMIS itakapopokea maombi hayo ofisini au kupitia barua pepe. Mwakilishi aliendelea kusema UTT AMIS ipo kwenye matazamiaji ya kuendelea kuboresha huduma hii na alikiri kupokea mapendekezo mbalimbali likiwemo la kutuma na kutoa uwekezaji kwa kutumia simu ya mkononi (mobile wallet) yote hayo yamepokelewa na UTT AMIS inaahidi kuyafanyia kazi.
- 9.2.8 Kuhusu mrithi endapo mwekezaji amefariki. Mwakilishi kutoka UTT AMIS alieleza kuwa wakati wa ufunguzi wa akaunti ya uwekezaji, mwekezaji anatakiwa kuweka jina au majina ya warithi ili ikitokea amefariki mrithi aendeleo au atumie uwekezaji huo. Endapo mwekezaji hakumtaja mrithi au warithi basi UTT AMIS itafuata maelekezo ya mahakama.
- 9.2.9 Ufafanuzi ulitolewa na mwakilishi kutoka benki ya CRDB kuhusu huduma ya utoaji wa pesa mfululizo kwa mpango wa kila mwezi kwa ridhaa ya mteja (standing order). Mwakilishi alisema kwa sasa wawekezaji wanaweza kuomba huduma hiyo na aliwashauri kutumia huduma ya benki kwa mtandao (internet banking) huduma ambayo wataifanya wao wenyewe bila kufika tawini kwa kutumia simu janja au vifaa vingine.
- 9.2.10 Ufafanuzi ulitolewa kwa wawekezaji kuhusu ushauri uliotolewa wa kuuza na kupata malipo ya vipande (repurchase) kwa njia ya mitandao ya simu za mkononi. Mwakilishi alisema, kwa sasa UTT AMIS inaendelea na utaratibu wake wa kulipa maombi ya kuuza vipande kwa njia ya benki. Aidha, mwakilishi aliwashukuru wawekezaji kwa michango na ushauri wao na aliahidi kupokea ushauri huo na UTT AMIS itaendelea kulitazama swala hilo kwa kuzingatia usalama wa fedha na thamani.
- 9.2.11 Kuhusu ufafanuzi wa mapato na rasilimali, mwakilishi alitoa maelezo kuwa mapato ni fedha iliyozalishwa kwenye mfuko kutokana na shughuli za uwekezaji au shughuli nyinginezo wakati Rasilimali ni jumla ya fedha au mali zote katika mfuko.
- 9.2.12 Suala la utoaji wa elimu ya mfuko kwa wataanzania, ufafanuzi ulitolewa kuwa Meneja wa mfuko anafanya jitihada kubwa kuhakikisha elimu ya mifuko ya UTT AMIS inawafikia wataanzania wengi ili waweze kunufaika na mifuko. Mpaka sasa meneja amekuwa akifanya matangazo ya mifuko na faida zake kupitia redio mbalimbali, kuhudhulia semina na vikao vya wadau mbalimbali, Magazeti vilevile kupitia mitandao ya kijamii na vyombo vingine vya Habari. Hii yote ni kuhakikisha UTT AMIS inawafikia wataanzania kwa ujumla wao waweze kunufaika na Mifuko ya uwekezaji wa pamoja.
- 9.2.13 Kuhusu muundo wa UTT AMIS na ulipaji mishahara kwa wafanyakazi, mwakilishi alitoa ufafanuzi kuwa UTT AMIS ni Taasisi ya serikali iliyopo chini ya wizara ya fedha na mipango. Fedha za uendeshaji wa Taasisi hii hupatikana kwa utaratibu wa kutoza gharama za uendeshaji (management fee) kwenye mifuko na huduma sambamba na viwango vilivyopo kwenye waraka wa makubaliano (Trust Deed). Aidha, kupitia utaratibu huo UTT AMIS (Meneja) hupata fedha zinazosaidia kuendesha na kulipa wafanyakazi pamoja na matumizi mengine. Mwakilishi aliendelea kuisisitiza kuwa gharama zote zinazotazwa kwenye mifuko zipo kisheria kama ilivyoainishwa kwenye waraka na ikitokea kuna gharama zaidi ya uwezo wa mfuko basi kiasi hicho hulipwa na meneja (UTT AMIS).
- 9.2.14 Kuhusu suala la vitambulisho au kadi za kieletroniki kwa wawekezaji, ufafanuzi ulitolewa kuwa UTT AMIS imeanza mchakato

wa kuboresha utambulisho na taarifa kwa wawekezaji wake na kwa sasa zoezi la kutoa vitambulisho lipo tayari. Aidha, mwakilishi aliwakaribisha wawekezaji kujaza fomu za maombi ya kitambulisho kwa mwekezaji atakaehitaji.

9.2.15 Kuhusu suala la kuwepo kwa mfuko uitwao Faida (Faida fund) ulioanzishwa na Taasisi ya Watumishi housing, mwakilishi alisema sekta ya uwekezaji hususani kwenye mifuko ya uwekezaji wa pamoja na uchumi kwa ujumla, Taasisi au kampuni za usimamizi wa mifuko (fund managers) wanatakiwa wawe wengi ili iwe chachu na afya kwa uchumi. Aidha, aliongeza kwa kusema meneja wa mifuko wakiwa wengi husaidia kuleta hali ya ukwasi, faida na ushindani sokoni. Mwakilishi alimalizia kwa kusema Taasisi ya Watumishi housing ni Taasisi ya serikali kama UTT AMIS ilivyo na wanashirikiana katika maeneo mbalimbali na hivyo, wawekezaji ndio watakao chagua yupi anafaa ikilinganishwa na mwingine.

9.2.16 Kuhusu wizi, mwakilishi alisema swala hilo HALIPO NA HALIJAWAHI KUTOKEA. Alisema, tangu mwaka 2005 hakujawahi kuwa na tatizo hilo kwa sababu ya kuwepo kwa mifumo mahiri ya kupokea na kulipa fedha za wawekezaji. Aidha, muundo huu kwenye mifuko unasaidia sana kutofautisha na kutenganisha majukumu kati ya UTT AMIS, benki (CRDB), mkaguzi (auditors) na wadau wengine hii hurahisisha na kuleta ufanisi katika utendaji.

9.2.17 Ufafanuzi ulitolewa juu ya namna faida na utoaji fedha kwenye uwekezaji. Mwakilishi alisema kiwango cha faida hutokana na shughuli za uwekezaji na hali ya soko na endapo mwekezaji akitoa fedha basi kiasi hicho hupunguza idadi ya vipande vyenye thamani sawa na fedha y. Mwakilishi alirejea jedwali namba moja (I) akasema kwa mwaka 2022 faida ni asilimia 14.2 hii inamaanisha kwa mwekezaji aliewekezwa kwa kipindi tangu tarehe moja Julai 2021 hadi 30 Juni 2022 bila kutoa wala kuongeza amepata faida hiyo. Aidha, kwa uwekezaji wa shilingi milioni kumi (10.0) faida ya asilimia 14.2 ni sawa na ongezeko kwenye mtaji la kiasi cha shilingi milioni moja na laki nne na ishirini elfu (1,420,000). Kiasi hiki cha faida kinawekwa na ni jumishi (cumulative) kwenye mtaji kwa kila siku kulingana na utendaji wa soko kwa siku husika. Endapo mwekezaji atataka kiasi chochote cha pesa

siku yoyote tangu awekeze ni ruksa kuchukua, alete maombi ya kutoa fedha na UTT AMIS itamlipa ndani ya siku tatu za kazi. Kuhusu kigezo cha ufanisi, alitoa maelezo kuwa hiki ni kiwango cha faida sokoni ambacho mfuko wa ukwasi hulinganishwa nacho. Aidha, alisema kiwango cha kigezo linganishi ni faida kwenye dhamana ya serikali ya miaka saba (7) ambapo kwa mwezi wa sita (6) tarehe 30 mwaka 2022 kiwango hicho ni asilimia 9.3 ikilinganishwa na asilimia 14.2 ya mfuko wa Ukwasi.

9.2.18 Kuhusu kutopokelewa simu kwa namba za bure za huduma kwa wawekezaji. Mwakilishi aliwaomba radhi wawekezaji waliokumbwa na adha hiyo na alisema watalifanyia kazi ili kuboresha zaidi.

9.2.19 Kuhusu diaspora, yaani watanzania waishio nje ya nchi. Mwakilishi alieleza kwa sasa wawekezaji hao wanashiriki uwekezaji kwenye mifuko kwa njia ya barua pepe hususani kwenye kukamilisha usajili wao na pindi wanapotaka huduma ya kuuza vipande (repurchase). Aidha, benki ya CRDB ambae ni mwangalizi wa mifuko pamoja na benki zingine zina huduma ya kibenki inayowawezesha kuwekeza pesa moja kwa moja (system intergration) kwenye uwekezaji wao kwa kutumia mtandao (internet banking). Aidha, elimu kwa wawekezaji hao hutolewa kwa njia ya mtandao, mikutano kwa video (video conference) pamoja na simu za mkononi (whatsapp call)

## 10. KUFUNGA MKUTANO

Kwa kuwa hakukuwa na masuala zaidi ya kujadili, Mwenyekiti wa Bodi ya Wakurugenzi wa Kampuni ya Uwekezaji ya UTT AMIS aliwashukuru Wawekezaji wote kwa kuhudhuria katika Mkutano huo. Pia aliwahakikishia ya kuwa mawazo na mapendekezo yaliyotolewa katika Mkutano yatazingatiwa na yale yanayowezekana yatatekelezwa. Mwisho aliwatakiya heri ya sikukuu za Krismasi na Mwaka Mpya 2024. Mkutano ulifungwa saa 6:09 mchana.

.....  
MWENYEKITI

.....  
KATIBU

.....  
TAREHE

## KIAMBATISHO “A”

### ORODHA YA WAWEKEZAJI WA MFUKO WA UKWASI WALIOHUDHURIA KWENYE MKUTANO MKUU ULIOFANYIKA KATIKA UKUMBI WA MIKUTANO WA KIMATAIFA JULIUS NYERERE, DAR ES SALAAM TAREHE 19 NOVEMBA 2022

S/NO	JINA LA MWEKEZAJI
1	ABDILLAH HASSAN MOHAMED
2	ABEID MUSTAFA MAWAKA
3	ABIGAIL ANGELUS MAKUA
4	ABISSAY HUSSEIN NDAKI
5	ABRAHAMU MAGODA NZOWA
6	ABUBAKARI MUSSA KIBUNYUNYA
7	ADA AHMEDI MAPONMDELA
8	ADAM IDDY URASSA
9	Adela Elibariki Lyimo
10	ADELAIDA NDESOLO RIMISHO
11	ADELINA ALPHONCE KANINKA
12	ADVENTINA MARY LWAKATARE
13	AEA CROWDFUNDING
14	AGAPE AMADEUS KAMAGENGE
15	AGNES HENRY MAKULE . .
16	AGNES LAWBRANCE CHIBWANA
17	AGNES NGOLLE NYONI GODDA
18	AGNES PONERA KONDOWE . .
19	AIDAN ADRIANO
20	AIDELY STEPHAN CHAWALA
21	AISHA HASSAN WAZIRI
22	AISHER MOHAMED KIRAVU
23	AIZECK ANDREW KALAGO
24	ALBERT ANACLET IKONJE
25	ALBERT BENSON KIMARO
26	ALBERT ERNEST SWAI
27	ALBINA BENEDICT MINDE BURRA
28	ALEX ALEXANDER MASENENE
29	ALEX JEREMIAS KOBALYENDA
30	ALEX MATUNGWA NDUNGURU
31	ALEXANDER LUGATONA KYARUZI
32	ALFRED WILLIAM MALLE
33	ALI ZUHERI ALI
34	ALICE ABRAHAM KAAYA
35	ALICE DAVID SHIMO
36	ALINANUSWE ABEL NTONDO
37	ALLAN LUKA MWAIGAGA

38	ALLY KOMBO ALLY . .
39	ALLY SAIDI KHATIBU
40	ALMA BAZIL KISAMO
41	ALPHA PETER SHAYO
42	ALPHONCINA PHILIP KAGAIGAI
43	AMANI ALPHONCE SHAYO
44	AMANI ELIAS SHAYO
45	AMANI MATUTU MAHUNDA
46	AMBROSE ARBOGASTI ASENKA
47	AMBROSE PAUL KIWERA
48	AMIDA EZEKIEL MASSAWE
49	AMINA OMARI SHARIFF
50	AMINA ZUBERI NGWERE
51	AMIRALI HASSANALI ALARAKHIA
52	AMON AMBAKISYE KABISA
53	ANABEL ALLEN SALAITA
54	ANACLETUS PAUL SANGARYA
55	ANAEL ELIPHAS AKYOO
56	ANESI SATOKI MAHENGE
57	ANETH TELESPHORE BIDEBERI
58	ANGANILE BERNARD KALINGA
59	ANGEL LUCAS MNABI
60	ANGELA PETER MAPUNDA
61	ANGELLA MAPUNDA NDUNGURU
62	ANIN MWIRISHE ULUMI
63	ANNA ALBERT MUSHI
64	ANNA JONASAI MAPHOLE
65	ANNA KALWALA MTELEKA
66	ANNAMARIA EDWARD MWAMYALLA . .
67	ANNAMARY LAUREAN MGANGA
68	ANNE EUNICE AMBROCE LUGENGE
69	ANNENY BERNARD NAHUM
70	ANNES ANDREA MWALONGO
71	ANOINTING SILVESTER NDAMKA
72	ANSILA BAZIL KISAMO
73	ANTHONY GERALD TARIMO
74	ANTHONY MENARD KAPYALI
75	ANTONIETA JOHN MBWAGAI



S/NO	JINA LA MWEKEZAJI
76	ANTONIETA JOHN MBWAGAI
77	ARAFA ATHUMANI ALLY
78	ARAFA MPINGA MSAFIRI
79	ARBOGAST ZACHARIA MSANGAWALE . .
80	ARDEN MOGERE RATUMO
81	ARISTODI FREDERICK NDESUO
82	ASHA CHANDE ALLY
83	ASHA KHALFANI MZIRAY
84	ASIA JUMA LASHIKONI
85	ASIA YUSUPH LASHIKONI
86	ATHANASIOUS METHOD MUHANUZI
87	ATILIO MUSSA MLAWA . .
88	ATION CENTER SAVINGS AND CREDIT COOPER
89	ATWIDIKE NDZAO DAVID
90	AUDA PONELA KILAGWA
91	AUGUSTIN JACKSON MANJI
92	AVEDIUS MFURUKI SEVERINE
93	AVITHA CALLYSTUS KAHEMBE
94	AZMARA IBRAHIM LUBAWA
95	BAHARI BEACH MAJIRANI
96	BAKARI OTHMANI HASSANI
97	BARAKA ELIAS SENGUNDA
98	BARAKA EZROM MOSHI
99	BARAKA ZYOLA SOTE
100	BAZILA RICHARD BURETTA
101	BEA YUSUPH KATUNDU
102	BEATRICE PARMENAS KISIMBO
103	BEATRICE SIMON KALEMBO
104	BEATUS JOHN KILAWA
105	BEATUS PETER SEGEJA
106	BENEDICTA TRAEAL MALLYA
107	BENEDICTO RENATUS RAPHAEL
108	BENSON GILLEARD NKINI
109	BENSON LUGOBI NALLYA
110	BERNADETHA NDITI BUHOLO
111	BERTHANEEMA WILHELM MLAY
112	BERWIN ANDREW SENGO
113	BETILDA NGELEJA LUBEJA
114	BETTY ERINEST MALLALE
115	BETTY NEBU KANZA
116	BETTY RICHARD MALLE
117	BILAL MBURA MLELI
118	BLANDINA MATABA CHECHE . .

119	BLESSILA ANTHONY SITTA
120	BONAVENTURA HERMAN TARIMO
121	BONIPHACE NYOLELA IDINDILI
122	BONIVENTURE KESSY MALLUGU
123	BOOKER MKONOMMWE MASAMBAJI
124	BRENDA JOSHUA KILEO
125	BRIAN JUDE MNDEME
126	BRIDGET CHRISTABEL IJUMBA
127	BRIGHTON DONALD JOSEPH
128	BRIGHTON SADIEL KASILO
129	BRYCESON ALISILE MWAKIBETE
130	BUTTU ABDULRAHAMAN MSAMI
131	CALVIN POKEA URASSA
132	CARMEN GABRIANA CALVIN URASSA
133	CAROLINE FRANCIS MOLLEL
134	CAROLYNE-RUTH JACKOB MURO
135	CATHBERT NICHOLAUS MERO
136	CATHERINE JOACHIM MUSHI
137	CATHERINE JONATHAN MUTAGURWA
138	CATHERINE MOHAMED RUTENGE
139	CECILIA CHRISTOPHER MHINA
140	CECILIA ROMAN AKARO
141	CECILIA TANGALIOLA MPOTA
142	CESILIA JUSTINE MOSHA
143	CHAMPION WOMEN GROUP
144	CHARLES MAYENGA NGASSA
145	CHAWAKIM CO-OPERATIVE SOCIETY LTD
146	CHEKA CHAGGE MWAMBUNGU
147	CHIGURU JOSIAH RUSANYU (Rep. Chigu)
148	CHIMPAYE KASASE MARANGO
149	CHRISTER DANIEL MALEKELA
150	CHRISTIAN ALPHONCE MALINGANYA
151	CHRISTIAN SIGISBERT MARANDU
152	CHRISTINA DAUDI KIMARO
153	CHRISTINA OTHMAN HAULE
154	CHRISTINE NANYIKA HAMZA
155	CHRISTOPHER CHRISTOPHER MWAKAJUMBA
156	CHRISTOPHER DUNNY MMBAGA
157	CHRISTOPHER JOACHIM MAHOO
158	CLEMENT LAWRENCE KAMULI
159	CLEOTILDA CASTOR TEMBA
160	COLLINS FRANCIS KIMARO
161	COLMAN DOZITTE MSOFFE
162	COMFORT MUGISHA BLANDES
163	CRDB INSURANCE BROKER LTD

S/NO	JINA LA MWEKEZAJI
164	CYPRIAN JOSEPH FUNUGURU
165	DALAWIDA EMMANUEL SAYI
166	DAMARIA MADUKA NG'WIHENDI . .
167	DAMIANO KALISTI MUHALE
168	DANFORD PHILIPO KASAWARA
169	DANGER FAUSTINE NZEMYA
170	Daniel Adolf Olomi
171	DANIEL ARON MALEKELA
172	DANIEL MOSSES MGHANGA
173	DANIEL MUGISHA MUGIZI
174	DANIEL PHILIP MMARI
175	DANSON FRANK KASALA
176	DAR RAPID TRANSIT AGENCY
177	DATIVA AUGUST MALLE
178	DAVID ANDIE MWAIBULA
179	DAVID GODFREY MACHANGE
180	DAVIS NATHANIEL ROSSAN. MJEMA
181	DEBORA FRANK MWENGA
182	DEBORAH ROBERT NGAJILO
183	DEMETRIA KOKULAMUKA NGILWA
184	DENIS VINCENT NGAILA
185	DEODATUS GEOFFREY UNGELE
186	DEOGRATIUS CHACHA MAKORI
187	DEUS CELESTINE MUSHI
188	DHUKFIL ISSA WAHICHINENDA
189	DIANA EDWARD MASALLA
190	DIANADET DAUDI MILELE
191	DICKSON SAMWEL MPEMBA
192	DICKSON ZAKARIA MROKI
193	DIDAS KAMAZIMA MUTABINGWA
194	DINA LAMECK JOSEPH
195	DING'DANG' ONYANGO
196	DISMAS RAPHAEL NTABINDI
197	DOMINA SAMWEL RUTAMBUKA
198	DOMINATHA FREDRICK ISHENGOMA
199	DOMINIC GALIUSA MKEMANGWA
200	DOMINICA ATILLIO MIHALE
201	DONALD ANDREW OGONGA
202	DONAT TUMAINI MOSHA
203	DONATHA ATILIO KANGALAWE
204	DORCAS GEORGE MSUYA
205	DORIS ROBERT CHAGULA
206	DOROTHY RAPHAEL BESHA . .
207	DOROTHY WILLIAM MALUNGA

208	ECKLIAH MICHAEL MBAIGWA
209	EDDA ABDALLA KONDO
210	EDEN MATHEW TARIMO
211	EDGAR ANTON RWAMUHURU
212	EDGAR RWEZAURA MUSHOKOLWA
213	EDITH ANDREW MROSO TARIMO
214	EDITH EDSON WAKARA
215	EDITH JONATHAN KYUNGAI
216	EDMUND KASANGO MUNYAGI
217	EDMUND MWOMBEKI NKUBA
218	EDSON LEONARDS KHAMENE
219	EDWARD ALEX NGALAWA
220	EDWARD JACKA LUSALA
221	EDWARD PETER MASEBU
222	EDWARD PIUS NGOWI
223	EDWIN ELIFURAHA MREMA
224	EDWIN EVANS MREMA
225	EGEJN HARMAS KIWIA
226	ELAINE JOEL KABYEMERA
227	ELECTOR ALBERT KILUSUNGU
228	ELIABU RASHID JOHN
229	ELIAKIM ELIAS ERASTO
230	ELIAS AMBILIKILE KILEMBE
231	ELIEZERI ELIAMINI MWANGA
232	ELIFADHILI ELINEEMA MGONJA
233	ELIMINA HURUMA TUNGE
234	ELISANTE PETER ALBIN
235	ELIUD JONATHAN TENGA
236	ELIZABETH ANANIDZE MUNGONGO
237	ELIZABETH ERNEST LYIMO
238	ELIZABETH GODWIN MAHENGE
239	ELIZABETH KAILO SIWALE
240	ELIZABETH MREMA
241	ELIZABETH NKWABI KILIMO
242	ELIZABETH SAIMON MARTINE
243	ELLAH PETER MASSAWE
244	ELLY JOAS MANNENTO . .
245	ELVIN DAVID KASSUNGA
246	EMANUEL ANDREW SINAMTWA
247	EMANUEL DICKSON SICHONE
248	EMIL FELIX KOSAMU
249	EMMA JOAB MANGESHO
250	EMMANUEL GASHI BAKILANA
251	EMMANUEL JACKSON SANGE
252	EMMANUEL JAMES BWANA

S/NO	JINA LA MWEKEZAJI
253	EMMANUEL NYAMIKINDO MATAGE
254	EMMANUEL VICTOR MSAKI
255	EMMY JOSEPH GACHUMA
256	ENGELBERT LINUS CHUWA . .
257	EPIPHANIA GASPAS MOSHA
258	ERIC MWANJOKA DAVIES
259	ERICA CHARLESTINO MWIHAVA
260	ERICK EMMANUEL NTIBA
261	ERICK FRANCIS SAUWA
262	ERICK MULOKOZI BARONGO
263	ERICK PRIMUS KASHONDA
264	ESTER ELIAS KAHABI
265	ESTHER ELIAS IKOMBA
266	ESTHER ELIAS LUAMBANO
267	ESTHER KABADI NYAWAZWA
268	ESTHER MARTIN SIMBA
269	ESTHER THEODOSIA KILONZO MANI
270	EVALINE SAPOMA NYANDORO
271	EVALYNE AMINIEL OMARI
272	EVANCE ERNEST GYUNDA
273	EVELYNE KOKU KAHATANO
274	EZRA MATHEW IKOMBA
275	FABIAN URBAN MAYAYA
276	FADHILA ANYELWISYE SAIDI
277	FADHILI PLASIDO KOMBE
278	FADHILINA HASSAN MDEE
279	FAHAD ABDALLAH MWAKAJE
280	FAITH JOSHUA PHINIAS
281	FAITH NAKI ZHIRWA
282	FARAJA ABEL MAJALIWA
283	FARIDA SEBASTIAN MASALU
284	FARISHA HASSAN KHALIFA
285	FATHIYA MUSA ABASI
286	FATUMA MUHIDDIN KIMARIO
287	FAVOUR BENEDICT MASELLE
288	FELISTA DOMINICK MASAWA
289	FELISTA JOEL MWASONGWE
290	FELISTER FREDSON MANDE
291	FII LAURA PENDAELI
292	FILBERT NDEKARISHO BERNARD
293	FIONA MARIA TARIMO
294	FLORA DANIEL URONU
295	FLORA JACKSON MWAIJELE
296	FLORA NYABASAMBAPETER

297	FLORA RAPHAEL MREMA
298	FLORENCIA COSMAS MAGANGA
299	FLORENCIA KEMMILEMBE KARUGENDO
300	FLORIGE ANGELO LYELU
301	FRANCIS EXAVERY BADUNDWA
302	FRANCIS JOSEPH COSMAS
303	FRANCIS JOSEPH NYERERE
304	FRANCIS LUCAS MNABI
305	FRANCISCA FELIX MASIKA
306	FRANCISCA SYLVESTER SWAI
307	FRANK ALFONSE DUBI
308	FRANK CHARLES MOSHA
309	FRANK ELIA KADUMA
310	FRANK JOHN JEROME
311	FRANK MMBANDO
312	FRANSIS DAWSON LUYANJI
313	FRED ABDUL MPILI
314	FREZA MLWAFU BWALYA
315	FRIMIN SALIA PAUL
316	FRUMENCE ERENEST UTOU
317	FURAHA JOHN NJOVU
318	GAUDENCE MOGHELA PATRICK
319	GEOFFREY ROGATHE SOMI
320	GEOFFREY YORAM YAMBAYAMBA
321	GEORGE GODWIN BENARD
322	GEORGE BENJAMIN MSOFI
323	GEORGE GIBRON SAWA
324	GEORGE MUJUNI NCHWALI
325	GEORGE CLEMENCE PHILLIP
326	GERALD AMOS MSANJA
327	GERALD EVARIST NJIMBA
328	GERALDINE KOKWENDA MWIJAGE
329	GERALDINE VERAEL MWAMASANGULA
330	GERVAS STEPHAN MUSHI
331	GETRUDA JOSEPHAT MASAGA
332	GIDEON JOSEPHAT MASAO
333	GILBERT EZEKIEL NDEORUO
334	GLADYS YUSTO MANOJELA
335	GLORIA ELIYUKO MMBAGA
336	GLORIA GORDIAN RUGARABAMU
337	GLORY NEMES SOKA
338	GLORY WILLIAM KAMUGISHA
339	GODBLESS VINCENT CHUWA
340	GODSON JONATHAN TENGA
341	GODSON THOMAS MWETA

S/NO	JINA LA MWEKEZAJI
342	GODWILLY DEOGRATIAS MARO
343	GODZELDA ERASTO KISINDA
344	GORDON EDGINGTONE CHIGUDULU
345	GOSBERT GEOFFREY MVULA
346	GRACE ELINEEMA NABURI
347	GRACE GERALD MTENGA
348	GRACE GODFREY KIHAKA
349	GRACE JACOB ISIDORI
350	GRACE JOHN MASSAWE
351	GRACE YESSE MSHANA
352	GRACE ZAKARIA NSANYA
353	GRACEANA RIMISHO SHIRIMA
354	GRATION CHRISTOPHER RWEZAULA
355	GREGORY ELIUFOO URIMA
356	GREGORY MOSES KAPYELA
357	HADIJA COSMAS CHALANGE
358	HADIJA MOHAMED DINI . .
359	HADIJA WAZIRI SULEIMAN
360	HAGALI PROTAS MUZALE
361	HAIKA FRANCIS NDALAMA
362	HAITHAM EMANUEL MWANDEMBO
363	HAJRA IVAN CHIDOSA
364	HALFAN RAJABU KILAVO
365	HALIMA JUMA LEMA
366	HAMIDA ADAM LASHIKONI . .
367	HAMIDA HASSAN KOMBO
368	HAMU KOTECK MWAKASOLA
369	HANS DASTAN KANZA
370	HAPPINESS JACKSON MUSHI
371	HAPPINESS JUDICAL SWAI
372	HAPPYNESS RUTH KITALIMA
373	HARITHI ISSA WAHICHINENDA
374	HARRIET ANDREW MAKULUKULU
375	HARRISON MIZINGO LIMBU
376	HARRYNICE EMMANUEL FUNGA
377	HARRYSSON EMMANUEL FUNGA
378	HASNAIN MURTAZA DINANI
379	HAWA ABDALLAH MRINDOKO
380	HAWA ABDI KIMARO
381	HAWA ADAM LASHIKONI
382	HAWA PIUS WENGA
383	HAWA TIMBULA MASAWANGA . .
384	HELENA NTAHENA SANGA
385	HELLEN UHURU MHONDO

386	HELSON GABRIEL RUGALEMA
387	HENRY ANSELMO MAYALA
388	HENRY POKEAELI URASSA
389	HENRY RAPHAEL KUNDY
390	HENRY SEBASTIAN MBOYA
391	HERI KILAVO MSUYA
392	HERIETH JOVIN KANGIMBA
393	HEZRON MWEMEZI RUGALEMA
394	HIDAYA PITHON MAGWAI
395	HILDA JEROME MAYUNI
396	HILDA KOKWANGEZA MUSHUMBUSI
397	HILTRUDA JOSEPHAT MSANYA
398	HOLLO MIPAWA KAGANDA
399	HONEST PIUS MUYA
400	HONORATI ISDORY SHIRIMA
401	HOPE DICKSON KASESELA
402	HOPE YAHAYA GASPER (Rep. Frida John Mkumbo)
403	HUSNA ZUBERI MKWAWA
404	HUSNATH ANTHONY JOHN
405	HYASINTA CATHARINE FRANCIS KESSY
406	IBRAHIM MPAGAMA MASANJA SOGOTA
407	IBRAHIM SONGELAELI MKUMBO
408	IKUNDA BETHUEL NGOWI
409	IKWISA AMBIKILE MWAMBUKA
410	IMELDA EDWARD NYAMAMU
411	IMMACULATA ISAAC KADYANJI
412	INNOCENT GUY MREMA
413	INNOCENT THOMAS PACHO
414	INTER CONSULT LTD
415	IPYANA ESSAU SICHALI
416	IRENE FRUMENCE UTOU
417	IRENE GODWIN KIMARO
418	IRENE MAGELAN SAKINOI
419	IRENE WANKYO MAGANGA
420	ISAACK ERNEST KIPUTA
421	ISABELA WILFRED MTANI
422	ISACK GEOFFREY SHOO
423	ISAGA ASOMBWILE MWALUKASA
424	ISMAILI MOHAMEDI LICHINGA
425	ISRAEL ADILI KAMENDU
426	ISSA MOHAMED WAHICHINENDA
427	IVAN IVO HAULE
428	IVONNE MOSSES KIMARO
429	JACKLINA RICHARD JACKSON
430	JACKLINE DAMIAN MALLYA

S/NO	JINA LA MWEKEZAJI
431	JACKSON GABINUS MAGANGA
432	JACOB JOSEPH KESSY
433	JACQUELINE CHARLES MBAWALA
434	JACQUELINE COSMAS MWOMBeki
435	JACQUELINE GEOFFREY SHOO
436	JACQUELINE INNOCENT NJOVU
437	JACQUELINE JACOB TEMU
438	JACQUELINE LUCIAN MASSAWE
439	JAMAL SAID NGOMOI
440	JAMES JOSEPH KISUMO
441	JAMES MEDARD ITEMBE
442	JAMILA JASSAM KWEKA
443	JANATH MDATHIRU ABUBAKAR
444	JANE JOHN CHIPANDA
445	JANE KYANDO KIUNSI
446	JANE NKULANGOWE AGWANDA
447	JANE SAMSON MWAZEMBE
448	JANET MUKABALUNGI RWE GASILA
449	JANETH MAYA
450	JANETH MWAMVITA ZACHARIA
451	JANETH NTOGWA ISANZU
452	JANETH WILLIAM LUPONELO
453	JAPHET RAZIEL NYAMBO
454	JASTINE DANIEL GOVELLA
455	JENEPHAR GODFREY MAKUNJA
456	JENIPHER RUTH CHIWINGA
457	JENNIFER KARUMUNA LWEHABURA
458	JERRY MULOKOZI GABAGAMBI
459	JESCA DAVID ONDEGO
460	JESCA OSMUND MCHUMO
461	JESSICA ERNEST SWAI
462	JESSICA ERNEST SWAI . .
463	JOACHIM KUNDAELI PALLANGYO
464	JOAN GODFREY MABELE
465	JOEL PERFECT KISAWANO
466	JOHN GEORGE MREMA
467	JOHN MARK LASWAY
468	JOHN TRYPHON NDOMBA
469	JONAS JONATHAN MAKLOBELA
470	JONATHAN ROBERT MLAY
471	JOSEPH DANIEL KALEBI
472	JOSEPH ELIAMANI KIYAVE
473	JOSEPH JOHN MBEYALE
474	JOSEPH PONSIAN NGOBYA

475	JOSEPH RWEYONGEZA RWEHUMBIZA
476	JOSEPH SUITING KAWICHE
477	JOSEPH YESAYA MWAKIBUTI
478	JOSEPHAT BERNARD KAHEMELA
479	JOSEPHINE KWESIGABO MUHULA
480	JOSEPHINE MATHEW BUJIKU . .
481	JOSEPHINE MICHAEL TEMU
482	JOSEPHINE ROBERT YAMBI
483	JOSHUA BAITON MWANGOMOLA
484	JOSHUA JOSEPHAT ELISA
485	JOSIAH GILBERT JOEL MAEDA
486	JOVIN VICENT NJAU
487	JOYBETH AUMBYA NDYETABULA
488	JOYCE AUDIFACE KIBALA
489	JOYCE GEROLD MBILINYI
490	JOYCE JACOB ZEBEDAYO
491	JOYCELINE JOEL MSHIGHATI
492	JOYGRACE ROGATHE SHOO
493	JUBILATE JORAM MATOWO
494	JULIANA JOHN UTAMWA
495	JULIANA JOSHUA MUSHI
496	JULIANA MICHAEL NKINDA
497	JULIANA STANLEY ISANZU
498	JULIETH BALTAZAR KISAMO
499	JULIETH BASHIREL KIWE LU
500	JULIETH BONIFACE MWEGOHA
501	JULIETH DAVID MALAI
502	JULIUS RUTASHUBANYUMA RWECHUNGURA
503	JUMA ALLI MUHIMBI
504	JUMA IBRAHIM MANDAY
505	JUMANNE MWINYIHAJI MAKAME
506	JUSTIN PETER SHAYO
507	JUSTINA ABRAHAM MSIGWA
508	JUSTO NICHOLAS LYAMUYA
509	KAFITI WILLIAM KAFITI
510	KAGERA TWEYAMBE 2000
511	KAMALISYE MATHIAS MUYENJWA
512	KANAUCHASIA SOLOMON KIMARO
513	KARIM ABDALLAH MOHAMEDY
514	KARIM IBRAHIM MSEM O
515	KEBISI CHACHA WAMBURA
516	KELVIN MASUKE DALALI
517	KELVIN MICHAEL MLYAMBONGO
518	KEZIA MISHAEL SWERE
519	KHALIDA ZAHOR MBARAK

S/NO	JINA LA MWEKEZAJI
520	KING DICKSON MWALUBANDU
521	KISSA TULIBONYWA MWAISOBA
522	KIWAWASHE 2013
523	KLEMENTINO GERION MHEMA
524	KOKUGONZA RENATUS JOSEPH
525	KOSTANSIA AMOSI BIFUNGO
526	KULWA JAMES KASUKA
527	KULWA NDUNGURU AGGREY
528	KUSIRIE EMMANUEL SENKONDO
529	LADISLAUS JOHN MKENDA
530	LASHKU TUNU LASHKU
531	LAURENT ALEX BUTTAWANTEMI
532	LAUS HAMENYIMANA NKORONKO
533	LEA MESHACK NZUNGU
534	LEANDRI STANISLAUS KINABO
535	LEO VALENTINE MADEMBWE
536	LEONARD JOHN AMO
537	LEONARD POLYCARP MAKUNGU
538	LEONARDA KOKUBELWA KABWOGI
539	LETICIA KOKUSHEKYA RWEYEMAMU
540	LETISIA ASIFIWE ASENZI CHENGULA
541	LEVIS SALUSTIAN MALLYA
542	LIAM PETER RAYMOND
543	LILIAN ANATHOLY MUSHI
544	LILIAN ANGELO SANGA
545	LILIAN COSTA MUSHI
546	LILIAN FRANCIS DIAS
547	LILIAN KOKUSHERULA NYOMBI
548	LINDA JERRY JEROME
549	LINDA LEONARD MAKUNGU
550	LINNAH EMMANUEL TUMWINDIKE
551	LUCAS MAHUSHI LUHAGA
552	LUCIA ALDO LIKASI
553	LUCIA KANISIO KIBOGA
554	LUCIA KOKUHANGWA MULENGERA
555	LUCKY MICHAEL KYANDO
556	LUCY BERNARD KALLAGHE
557	LUCY BONNY KIMOI
558	LUCY HENRY TIMANYIKA
559	LUCY PETER FUNJA
560	LUCY TRACY JOACKIM MINDE
561	LUDI ELAM MUGANDA
562	LULE ERASMUS JOSEPH
563	LUSAJO ABRAHAM MWAKATUNDU

564	LUSAJO GIDION MWAKAMBINDA
565	LUSTICA ELIAS KIBUA
566	LWIDIKO MNENWA BADI
567	LYDIA PROSPER MTEY
568	LYDIA SIMON MGWENO
569	MACRINA AMBROSE HAULE
570	MADARAKA MAJIGA MASONDORE
571	MAFURU MAGDALENA CHAMBA
572	MAGAYANE DEOGRATIAS MACHIBYA
573	MAGDALENA DALEI NDUNGURU
574	MAGDALENA SALMA HAZINENI
575	MAGETA CHACHA MASWI
576	MAHAWA SYLVESTER ASSENGA
577	MAJUTO JOHN MAGANGA
578	MANDELA CHARLES MAKAKALA
579	MANYANDA ADAM MAZIKU
580	MARCELINA BIRO
581	MARCELINA JOHN MPONELA
582	MARGARET SULEMAN OBANGE
583	MARGARETH BENEDICT KIMARIO
584	MARGARETH MISHECK KOMBA
585	MARGRETH KENNEDY SIMON
586	MARIA ADOLF MATONDO
587	MARIA EMMANUEL MHIJE
588	MARIA RICHARD NGOTY
589	MARIA SEBASTIAN KIKULI
590	MARIA SELLESTINE MASENGA
591	MARIA THADEY BUGINGO
592	MARIAM ABDALLAH KIBABA
593	MARIAM ASAJILE MWAKANGALE
594	MARIAM DAUDI KITUA
595	MARIAM EDWARD KILEO
596	MARIAM PETER MNIGA
597	MARIATH ABDI RWEGARULIRA . .
598	MARINA MAI BHANA
599	MARTHA DANCAN ZAWANDA
600	MARTHA DONAT MASHIKU
601	MARTHA GERALD RIMOY
602	MARTHA JOHN SAKILU
603	MARTHA LAURENT XAVERY
604	MARTHA WILLIAM TESHA
605	MARTIN DAMAS KUYA
606	MARTIN JONAS MMARI . .
607	MARTIN JULIUS CHEGERE
608	MARTIN PETER KAZILO

S/NO	JINA LA MWEKEZAJI
609	MARTINA SIMON MASSAWE
610	MARVIN GEORGE MWAIBULA
611	MARWA CHOGO MARWA
612	MARY AGGREY LEMA
613	MARY BAYU HIKI . .
614	MARY BERNARD NYONI
615	MARY ERNEST OUKO
616	MARY LUCAS CHAMAYOMBE
617	MARY OSMUND KIPENGELE
618	MARY SYLVESTER MKUMBWA
619	MARY THOMAS NDAKIDEMI
620	MARYSTELLA ERNEST SWAI
621	MASALA JAPHET MASUNGULWA
622	MASHIKU PAUL MAJO
623	MASTIDIA RUSA KAHATANO . .
624	MATHIAS ALBERT LYARUU
625	MATHIASY LUTORYO MUYENJWA
626	MAULID ATHANASI PATRICK
627	MECKLINE ENGEL MMARI
628	MEDA BIATUSI MLOWE
629	MEGA BEVERAGES LIMITED
630	MELKIADES CHRISTIAN BANYANKA
631	MELKIADO MICHAEL JANUARY
632	MENRAD LAWRENCE KAMBEWE
633	MERCIANA BENJAMIN MUSHOBOZI
634	MERCY CALIXTUS BITALIHO . .
635	MERCY DEOGRATIAS MAKOYE
636	MERCY GODWIN MNZAVA
637	MERCY KIMEI NDEKENO
638	MERCY MERCIFUL TASIA
639	MERCY THOBIAS KESSY
640	MGENI ABDALLAH GAMA
641	MICHAEL D MBEZI
642	MICHAEL JOSEPH KAVISHE
643	MICHAEL JOSEPH MREMA
644	MICHAEL SEUSHI MBURI
645	MILDRED FREZA MLWAFU
646	MILLIMO YAHYA THABIT
647	MIRIAM ISHAMURA BACHUBA
648	MKEJINA JUMA MKELE
649	MNANKA GEBANI WINANI
650	MOHAMED ISSA WAHICHINENDA
651	MOHAMED NASSOR NYUMBA
652	MOJA WA WASTAAFU TAASISI YA ELIMU TANZANI

653	MONA NDUNGURU EGINO
654	MONICA ANDREA KAGYA
655	MONICA CHRISTOPHER MWANDRY
656	MORIS MHIDINI MOMBA
657	MOSABA MESHACK OTUOMA
658	MOSES CHARLES KIKWA
659	MOSES FREDRICK MDIMU
660	MOSES TUMSIFU NKYA
661	MOZAH SALEH SECHONGE
662	MOZZA HERY NINGA
663	MSHIKAMANO VICOPA MAKANGARAWA
664	MUJUNI ERICK MUTAGWABA
665	MUKHSIN ABASI KIOBYA
666	MUSA ABDULRAZACK MSUYA
667	MUSSA ABBASI MUSSA
668	MUSSA BAKARI HASHIMU
669	MUSTAPHA HASSAN MTUMAKI
670	MWAJUMA AYUBU MWENDA
671	MWAJUMA HAMISI MAJALA
672	MWAJUMA SAIDI AMANZI
673	MWANAIIDI ALLY MMBAGA
674	MWANAMIMI ALLY MOHAMED
675	MWANAMKUU ALLY ISMAIL
676	MWANDEMUKA KASSIM SELEMANI
677	MWENYEKHERI MOHAMED NDIMBO
678	MWILONGO NGOBOLIPEMBE KAMBEWE
679	MWINYIUSI MWAMBEREKO HAMZA
680	MWITA ERNEST CHEGERE
681	MWOMBEKI MAKWABE RUGALEMA
682	NABEEL MAHMOUD KASSIM SHARIFU
683	NABINA PAUL LUSATO
684	NADEEM MAHMOUD KASSIM SHARIFF
685	NADEZHDA TOM MTOI
686	NADHIRU FARAJA MOHAMED
687	NAHEEL MAHMOUD KASSIM SHARIFF
688	NAISUJAKI SEPHANIA LYIMO
689	NAKIGUNDA JUMANNE KIROGA
690	NANCY CLEOPHAS TIBANYENDA
691	NANCY FRANK SANGA
692	NAOMI EDNA MSANGAWALE
693	NAOMI RAJABU KASINGE
694	NAOMI SAMUEL JONATHAN
695	NAOMI SAMUEL MAKAMBA . .
696	NASEER MAHMOUD KASSIM SHARIFF
697	NASSE JACKSON MWAITENDA

S/NO	JINA LA MWEKEZAJI
698	NATHANAEL CASSIAN MBENA
699	NAWAZ RAMZAN PREMJI
700	NAZIEL TUOMBA MBWAMBO
701	NEEMA BLASIOUS KIMARIO
702	NEEMA FRANCIS KIVAMBA
703	NEEMA MASUKA MKINA
704	NEISHA ABDALLAH MRINDOKO
705	NELSON IZACK MAIMU
706	NELSON ROBBINS NSEKELA
707	NGELEJA ATHUMANI MCHARO
708	NICAS FLAVIAN BIFANDIMU
709	NICE BERNADETTE MSANGAWALE
710	NICODEM JAMES GOVELLA
711	NORBERT STEPHEN KIMARYO
712	NORMAN ENOCK KINGU
713	NSIMBO IMAM SALIM
714	NUGHMANI ISSA WAHICHINENDA
715	NURAYDA ISSA WAHICHINENDA
716	NURU THABIT CHIMWENDA . .
717	NYINISAEEL GODWIN MWAIPOPO
718	NYUNDO ESSORE NYANSANGIRI
719	OBADIA ANDERSON PETER
720	OBADIAH ASUKENYE KIBONA
721	ODIA MANIGINA MAGOBHE
722	ODILO JASON MUTALEMWA
723	ODILO KILLIAN MAPUNDA
724	OJA WA WASAMBAA MOROGORO MJINI (UWASA
725	OKINYI DAVID ALILA
726	OLIVER JOSEPH ALMADA
727	OMARY HAMISI KAUKUYA
728	OMARY MASHIKU MINZI
729	OMBENI BERNARD MGENI
730	OMBENI OSHOSEN MWANGA
731	ONESMO RICHARD NDAKI
732	ORA EMMANUEL LAIZER (Rep. Dinna Dickson Mch
733	ORKERS CO-OPERATIVE SAVINGS & CREDIT SO
734	OSWALD FESTO MAKAWIA . .
735	OUSING COMPANY REAL ESTATE INVESTMENT
736	PASCHAL FECTA MWAIPUNGU
737	PASCHAL QWARAY BOA
738	PATRICK NAIMAN MCHOMVU
739	PATRICK NICHOLAUS CHINTOWA
740	PATRICK WILLIAM TEMBA

741	PATROBA ALBERTUS OCHUNGO
742	PATROBA MACHUMU MAFURU
743	PAUL GITIGAN VICTOR
744	PAUL WILLIAM MBUYA
745	PELAGIA JOHN MUTALEMWA
746	PENDO BWIRE BUKORI
747	PENDO NSHEKA MASHULANO
748	PETER CHARLES MRAMBA
749	PETER FRANCIS NKUNGA
750	PETER JOSEPH BENEDICT
751	PETER OBED BUJIKU
752	PETER RAJABU KAVISHE
753	PETER RWEIKIZA THADEO
754	PETER WILLIAM KIONDO
755	PETRO MWASONI KIJANI
756	PHILIPO SALU KIZUMBA
757	PILLY AMIRI HUSSEIN
758	PRAXEDA BENNETT BAGONZA
759	PRAXEDA PAUL BABYEBONELA
760	PROSPER AMBROSE MINJA
761	PROSPER ISRAEL MWANGUNULE
762	RACHEL GOODLUCK KENNY
763	RAHEL CHITEGESYE NDEKA
764	RAJABU SHABANI MANYINYA
765	RAMADHAN HAMUDU MLANGE
766	RAMADHAN MAULID MKANGALA
767	RAMADHANI NASSORO KIHADALA
768	RANHALD FROULIS MWANYIKA
769	RASHID ALI KHATIB
770	RASHID NASSORO SAID
771	RAY NATHAN KISHATO
772	RAYMOND NUSURA MGENI
773	RAYMOND PHEDSON MWAMBETE
774	REBECA TUOMBA MBWAMBO
775	REDEMPTA PASCHAL WOISSO
776	REGINA VICENT MUKAMA
777	REHEMA JULIUS BWOMA
778	REHEMA SAMWEL NYANDORO
779	RENATUS JOSEPH MGUSII
780	REPOA
781	REVOCATUS CLEMENT MOSHI
782	RHODA REUBEN NKINI
783	RICHARD AMOSI MBWAMBO
784	RICHARD LEONS WAMBALI
785	RICHARD YOHANA MNZAVA



S/NO	JINA LA MWEKEZAJI
786	RIDHIONE JUMA NYONYI
787	RITA MKAYA MKAMA
788	ROBERT COSMAS DUGUZA
789	ROBERT MATHAYO MBEZI
790	ROBERT MICHAEL SEMSELLA
791	ROBERT SHILIKALE MASUMA
792	ROBERT WILFRED KYOMO
793	ROMANA MICHAEL SHOKI
794	RONALD MRAMBA COSTANTINI
795	ROSALIA COSMAS PISSY
796	ROSAN SENZIA MBWAMBO
797	ROSE AMBROSE MOSHI
798	ROSE EPHRAHIM MLEOH
799	ROSE M KYANDO
800	ROSE ZEBEDEE NZALI
801	ROSEMARY FAUSTINE MAVERE
802	ROSEMARY FIDELICE MAFUMIKO
803	ROSEMARY SAKWERA LUHANGA
804	ROSMARY ALFRED MNZAVA
805	ROTASI ALETIWA MUNUO
806	RUGAZIA GONZAGA NYOMBI
807	RUTH JUSTINE BENDERA
808	SABRINA PAUL KYARA
809	SADIKI ABRAHAM LUKINGA
810	SAID ABDULRAHIM GAGU
811	SAID JUMA HAMAD
812	SAKINA ISSA WAHICHINENDA
813	SALIM MAFTAH
814	SALMA MADADI MARINGO
815	SALMA MUHIDIN FADHILLY
816	SALOME DAUDI NJAALA
817	SALOME SIMON NKONDOLA
818	SALUM AHMED KHATIB
819	SALUM MOHAMED BULEGESI
820	SALUM YUSUF UPETE
821	SAMUEL WILLIAM NYAKI
822	SAMWEL KUNDAEL KAWA
823	SARA KISANGA MREMA
824	SARAH ARMATIA PHOYA
825	SARAH ERNEST LYIMO
826	SARAH KASSIM DEWJI
827	SARAH MANYAMA MAKWEBWA
828	SARAH SOSPETER GIMONGE
829	SARAHFLORENTINA JOSEPH KIRONDE

830	SARAPHINA ANDREW TIBAMBALA
831	SAUDA SADALA URASSA
832	SDF ENTERPRISES
833	SEBASTIAN MICHAEL KWAYU
834	SECILIA JOHN SIMA
835	SELEMAN DAUDI ARTHUR
836	SELEMANI SAID KHATIBU
837	SELESTIN THOMAS GOLYAMA
838	SELF MICROFINANCE FUND
839	SENGIYUMVA TANA KALIMANZILA
840	SERAPHIA INYASI GILBA
841	SETA JAMES MAGABE
842	SHADA DEUSDEDIT KILAMBO
843	SHANGWE PETER MSAKI
844	SHEILA MOHAMED BABU
845	SHELLAH DOTTO JUMA
846	SHIDA BERTHA MASAGASI
847	SHIMO PETER SHIMO
848	SHO WA WAKRISTO TANZANIA KANDA YA MASHA
849	SIGSMUND ROMAN AKARO
850	SIHABA SAID NKINGA
851	SIKUDHANI ABED SALUM
852	SIKUJUA RAMADHANI MFANGAVO
853	SILVESTER MELKION WILLA
854	SIMEI MBONIMPA BANYIKWA
855	SIMON BENEDICT KATENGA
856	SIMON IBEHO BASONDOLE
857	SIMON INOCENT ROMAN MGANI
858	SIMON LUCAS CHALAMILA
859	SINYATI LEMBRIS NGITIRI
860	SITTI MOHAMED SHIO
861	SIWA VITA KAWAWA
862	SONIA JOSEPH KABIKA
863	SOPHIA ABDALLAH MILLANZI
864	SOPHIA BILDADI MLAY
865	SOPHIA GEOFFREY MGAYA . .
866	SOPHIA JUMA MLANDA
867	SOPHIA RICHARD MGAYA
868	STAHMILI KASSIM FADHIL
869	STANLEY BATUEL MATOWO
870	STANLEY MAHULEGE NZOVU
871	STANSLAUS PETER KASHINJE
872	START HALSON LEDSON
873	STELLA BEDA KITINDI
874	STEPHEN ELIREHEMA LEBAYO

S/NO	JINA LA MWEKEZAJI
875	STEPHEN KAJUGA BASIMWAKI . .
876	SUBIRA ALLY SINDA
877	SURAH SALIM TWAAKYONDO
878	SWABRAH HASHIM NYINDO
879	SYLVIA JOHN MAKENE
880	SYLVIA SYLIVESTER RWECHUNGURA
881	TABIA BUSYANGA MWAKIPESILE
882	TAKIA ABDULRAHMAN MWALONGO
883	TAMILA JOHN MAKENE
884	TANZANIA HEALTH PROMOTION SUPPORT
885	TATU RAJABU ZEGGE
886	TATU SEIF MZINGA
887	TERENCE JULIUS BUYOGERA
888	THA INUA JAMII SACCOS LIMITED (EIJ SACCOS L
889	THECLA ARTHUR IRENGE
890	THOMAS JOHN MBWILO
891	THOMAS JOSEPH SHAWA
892	TIMOTHY GILBERT JOEL MAEDA
893	TOM ARON MAHINYA
894	TOM PETER NJAU
895	TRO NYABANGE KULWA (Rep. Castro Nyabange Ku
896	TUKULILA CHANDE CHANDE
897	TULI GALLEN MWAKYUSA
898	TUMAINI ELIA MURO
899	TUMAINI PENSION FUND
900	TUMAINI SACCOS LIMITED
901	TUMIKIA HEZRON MWASHIBANDA
902	TUMSIFU EMANUEL LOWIO (Rep. Tumsifu Lowio)
903	TUSEKELEGE MILLINE MBONILE
904	TUSEKILE ANANGISYE FUNGO
905	TUZO WILLIAM MPILUKA
906	TWILUMBA JEREMIA LYANDALA
907	ULIMBAKISYA RICHARD MASOMELU
908	UMAKI ST ALBANS
909	UMMU-KULTHUM MUSA MMARY
910	UMOJA WA MUIVANO
911	UMOJA WA WANA KIGANZA
912	UMOJA WAWANAUME WAKRISTO KIMARA B'
913	UPENDO DANSON MSEMO
914	UPENDO MATOTOLA CHAMURIHO
915	VALENSI EMMANUEL KIMARYO
916	VANESA VUKA MUNTHALI
917	VENERANDA PATRICK KIMEMETA
918	VERONICA ABDUL KADUMA
919	VERONICA ANTHONY SANGA
920	VERONICA CHIKOWOLA YUDA

921	VERONICA ELIAH KABONA
922	VERONICA MHINA SALIBOKO
923	VESNA FLORA NGUNANGWA
924	VICENSIA JOHN SHULE
925	VICTOR GIDEON MYOVELA
926	VICTOR GILBERT MFINANGA
927	VICTORIA ALBERT MWANJESA
928	VICTORIA TAYAMIKA MALIKITA
929	VIOLET ALBERT TILLYA
930	VIOLET MATUKI MAHERI
931	VISIONARY WOMEN GROUP
932	WAKURU MAGEGE MANYORI . .
933	WALTER CHRISTOPHER MASAWA
934	WANAFORST HILL MAENDELEO (1999)
935	WAPENDA SOKA TANZANIA
936	WATUMISHI HOUSING COMPANY
937	WEKISHA NELSON RWECHUNGURA (Rep. Dorice
938	WENCELAUS PATRICK KIZABA
939	WILBAFOS JULIUS KIRUMBA
940	WILSON ISRAEL LEMA
941	WILSON JIDASU KITINYA
942	WITNESS SEKIWA CHIMGEGE
943	YAHAYA MSELEM BUBERWA
944	YAZIDI OMARI MSUYA
945	YERONIMO JOSEPH MLAWA
946	YOHANA BENEDICT MUSHI
947	YUDIKA MUNGURE MUSARY
948	YUNUS SAID MBONDE
949	YUSTINA ANDREW MUSHI
950	YUSTINA HENRICK MASANYONI
951	YUSUPH MAKAYA KASUHU
952	ZABIHUNA MUSSA MFINANGA
953	ZAHARA AMIRI CHIUNGA
954	ZAHARANI SAIDI KIWENGE
955	ZAITUNI JUMANNE MCHOMVU
956	ZANAKI GIRLS 2003 GROUP
957	ZANZIBAR INSURANCE CORPORATION
958	ZANZIBAR SOCIAL SECURITY FUND
959	ZAUJIA MOHAMED NAUMA
960	ZAWADI LABAN MAGINGA
961	ZEPHANIA APPIA NDOSSI
962	ZUBERI MOHAMED KUCHAUKA
963	ZUHURA KAMWAVI MWALE

3

Yatokanayo na  
Mkutano Mkuu wa  
Nne

# YATOKANAYO NA MUHTASARI WA MKUTANO WA NNE WA MWAKA WA MFUKO WA UKWASI ULIOFANYIKA TAREHE 19 NOVEMBA 2022

Katika Mkutano wa nne (4) wa Mfuko wa Ukwasi uliofanyika tarehe 20 Novemba 2022 katika Ukumbi wa mikutano wa Julius Kambarage Nyerere (JNICC) Dar es Salaam, Mkutano uliazimia kutekeleza mambo kadhaa. Ifuatayo ni taarifa ya utekelezaji wa maamuzi hayo:

UAMUZI/MAELEKEZO	UTEKELEZAJI
<p><b>9.2 Ufafanuzi/Majibu</b></p> <p>9.2.7 Kuhusu ufafanuzi wa ucheleweshwaji wa malipo pindi wawekezaji wanapotoa pesa au kuuza vipande. Mwakilishi aliomba radhi kwa wawekezaji waliopatwa na adha hiyo, kisha akasema utaratibu ni ule ule, kwa mfuko wa Ukwasi malipo hufanyika ndani ya siku tatu (3) za kazi tokea siku ambayo UTT AMIS itakapokea maombi hayo ofisini au kupitia barua pepe. Mwakilishi aliendelea kusema UTT AMIS ipo kwenye matazamiaio ya kuendelea kuboresha huduma hii na alikiri kupokea mapendekezo mbalimbali likiwemo la kufanya muamala wa kuuza vipande (Repurchase) kwa kutumia simu ya mkononi (mobile wallet) yote hayo yamepokelewa na UTT AMIS inaahidi kuyafanyia kazi.</p>	<p>Imetekelezwa. Katika kurahisisha zaidi uwasilishaji wa maombi ya utoaji wa pesa pale mwekezaji anapohitaji, sasa wawekezaji wanaweza kutoa mpaka shilingi milioni mbili kwa kupitia simu ya mkononi.</p>

FUND  
UKWASI  
Uhuru kwa mwekezaji

---

# **TAARIFA FUPI YA MWAKA YA MFUKO WA UKWASI**

---





4

Taarifa ya  
Mwenyekiti wa Bodi

## TAARIFA YA MWENYEKITI

### Ndugu Wawekezaji,

Kwa niaba ya Bodi ya Wakurugenzi, ninayo furaha kuwakaribisha nyote katika Mkutano Mkuu wa Tano (5) wa Mfuko wa Ukwasi. Tunawashukuru kwa kutenga muda wa kuhudhuria mkutano huu ambao utajadili maendeleo ya Mfuko kwa mwaka wa fedha ulioishia 30 Juni 2023.



Ndugu wawekezaji, ninaamini mmekuwa mkifuatilia maendeleo ya Mfuko wa Ukwasi na kwamba mmeipokea na kuisoma taarifa ya Mfuko kwa kipindi cha mwaka ulioishia tarehe 30 Juni 2023. Ninayo furaha kuwajulisha kuwa utendaji wa mfuko kwa kipindi hicho umeendelea kuwa mzuri. Faida kwa wawekezaji ilikuwa kubwa ikilinganishwa na kigezo linganifu (Performance Benchmark). Faida kwa mwaka ilikuwa asilimia 12.5 ikilinganishwa na asilimia 14.2 ya mwaka ulioishia tarehe 30 Juni 2022. Faida iliyopatikana iko sawa na maendeleo ya soko la fedha na ni kubwa kuliko kigezo linganifu cha asilimia 9.7. Katika kipindi cha mwaka wa fedha ulioishia Juni 2023, thamani ya mfuko iliongezeka kutoka Shilingi bilioni 724.7 iliyofikiwa tarehe 30 Juni 2022 hadi Shilingi bilioni 434.7 tarehe 30 Juni 2023. Ongezeko hili la thamani ya Mfuko linatokana na faida nzuri inayopatikana, matumizi ya teknolojia katika kufanya miamala ya uwekezaji, kuongezeka kwa imani na elimu juu ya faida zinazopatikana kupitia Mifuko ya uwekezaji wa pamoja.

### Mwenendo wa Uchumi na Mazingira katika Masoko ya Fedha

Ndugu wawekezaji, wakati Dunia inazidi kupata ahueni juu ya athari za UVIKO 19 na madhara ya vita nchini Ukraine, hali ya uchumi, kwa mujibu wa machapisho ya Ofisi ya Taifa ya Takwimu, imeendelea kuimarika na kukua kwa asilimia 4.7 kwa mwaka 2022 na kiwango cha asilimia 5.4 na asilimia 5.2 kwa robo ya kwanza na ya pili kwa mwaka 2023 mtawalia. Ukuaji uchumi wa Tanzania umekuwa ni zaidi ya ukuaji katika nchi za ukanda wa Jangwa la Sahara na nchi za ukanda wa Ushirikiano wa Maendeleo Kusini mwa Afrika (SADC) ambao ni asilimia 3.5. Kwa mujibu wa taarifa za Benki Kuu ya Tanzania, ya kipindi cha robo mwaka ilichoishia tarehe 30 Juni 2023, mfumuko wa bei ulikuwa asilimia 4.0, ikilinganishwa na wastani wa asilimia 12.6 kwa nchi za Afrika Mashariki na asilimia 17.1 kwa nchi za ukanda wa SADC. Kwa kipindi cha mwaka mmoja uliopita, viwango vya riba katika soko havikubadiriwa sana, ikiashiria uimara wa soko kwa ujumla. Kwa upande mwingine, thamani ya shilingi ya Tanzania dhidi ya dola ya Marekani ilipungua kidogo kwa kiwango cha asilimia 1.0 na kuongezeka thamani dhidi ya fedha za baadhi ya nchi za Afrika Mashariki kwa viwango vya hadi asilimia 15.0.

Kuhusu maendeleo ya Soko la Mitaji na Dhamana, ambalo utendaji wake hupimwa kwa kuangalia mabadiliko ya Fahirisi (Tanzania Share Index), imeonesha kuwa na maendeleo mazuri. Katika kipindi cha mwaka kilichoishia tarehe 30 Juni 2023, kumekuwa na ongezeko la asilimia 4.1 ambapo iliongezeka toka 3,928.5 tarehe 30 Juni 2022 hadi 4,091.8 tarehe 30 Juni 2023. Ongezeko hilo ni chini ya lile la tarehe 30 Juni 2022 ambalo lilikuwa ni asilimia 7.5. Hii inamaanisha kuwa, kwa kipindi cha mwaka ulioishia tarehe 30 Juni 2023, bei za Hisa kwa ujumla ziliongezeka japo kwa kiwango kidogo ikilinganiswa na mwaka uliopita.

Sababu za kupanda kwa bei za Hisa kulichagizwa na utendaji mzuri wa Makampuni yaliyoorodheshwa katika Soko la Hisa la Dar es Salaam, kuongezeka imani kwa wawekezaji wa ndani na wa nje ya nchi na kuboreshwa kwa mazingira ya uwekezaji hapa nchini. Tunamshukuru Rais wa Jamhuri ya Muungano wa Tanzania, Mheshimiwa Samia Suluhu Hassan na Serikali kwa ujumla kwa kuendelea kusimamia na kuweka mazingira bora ya biashara.

### Utendaji wa Mifuko na Maendeleo Mengineyo

Ndugu Wawekezaji, kuhusu utendaji wa Mifuko kwa mwaka wa fedha ulioishia 30 Juni 2023, viashiria vya kiuchumi vinaonesha kwamba Kampuni ya UTT AMIS pamoja na Mifuko inayoismamia imeendelea kufanya vizuri. Kwa upande wa thamani ya Mifuko imeongezeka kutoka Shilingi bilioni 996.5 tarehe 30 Juni 2022 hadi kufikia Shilingi trilion 1.535 tarehe 30 Juni 2023. Hili ni ongezeko la shilingi bilioni 538.9, sawa na asilimia 54.0 ikilinganishwa na ongezeko la shilingi bilioni 383.7, sawa na asilimia 62.6 kwa mwaka uliotangulia. Ongezeko la ukubwa wa Mifuko umetokana na ongezeko la idadi ya Wawekezaji 47,480, sawa na asilimia 24 waliojiunga katika Mifuko kwa mwaka 2023 ikilinganishwa na Wawekezaji 29,832, sawa na asilimia 17 waliojiunga mwaka wa fedha uliotangulia. Kama nilivyosema hapo awali kwamba mifuko yote imetoa faida nzuri kwa wawekezaji wake. Faida kwa mfuko wa Ukwasi ilikuwa asilimia 12.5.

Ndugu Wawekezaji, katika kipindi cha mwaka ulioishia tarehe 30 Juni 2023, Kampuni ya UTT AMIS imeendelea na utekelezaji wa Mpango Mkakati wake wa miaka mitano unaoishia Mwezi wa Juni Mwaka 2024 ambao umeweka kipaumbele katika matumizi ya teknolojia. UTT AMIS imeendelea kuboresha mifumo ya undeshaji wa mifuko kupitia teknolojia ili kufanya taratibu za uwekezaji kuwa rafiki na rahisi zaidi. Teknolojia inayotumika inajumuisha utoaji wa huduma kwa wawekezaji kwa kutumia simu za kiganjani na matumizi ya mifumo ya kibenki iliyunganishwa na mifumo ya UTT AMIS ili kuboresha mtiririko wa miamala ya uwekezaji. Lengo la uunganishwaji huu ni kuongeza tija na ufanisi kwa kupunguza mlolongo wa hatua za uchakataji wa miamala inayofanywa kwa njia za kibenki. Katika kipindi kilichoishia tarehe 30 Juni 2023, UTT AMIS imekamilisha uunganishaji wa mifumo yake na mifumo ya Benki za NMB, Benki ya Taifa ya Biashara (NBC) na Benki ya Stanbic. Aidha, UTT AMIS imeendelea na miradi ya kuunganisha na mifumo ya Benki ya EXIM, Benki ya Absa, Benki ya KCB, Benki ya Watu wa Zanzibar, Benki ya DCB na Benki ya UBA ambayo ipo katika hatua mbalimbali za utekelezaji. Ni matumaini yangu kuwa pindi miradi hii itakapokamilika, miamala ya kidijitali, ambayo sasa ni asilimia 70 itaongezeka na kufikia asilimia ya juu zaidi. Kampuni ya UTT AMIS itaendelea kuelimisha umma juu ya manufaa ya matumizi ya njia za kidijitali katika uwekezaji huku ikiendelea kuwekeza katika mifumo mipya ili kutoa huduma bora zaidi kipindi kijacho.

## **Matarajio ya mwaka 2023/24**

Ndugu Wawekezaji, kwa kipindi cha miaka minne ya utekelezaji wa Mpango Mkakati wa Kampuni ya UTT AMIS unaoishia Juni 2024 kumekuwa na mafanikio makubwa zaidi ya ilivyotarajiwa. Tukiwa tumebakiwa na mwaka mmoja wa utekelezaji wa mpango mkakati huo, Kampuni imeshaanza kuandaa mpango mkakati mpya wa miaka mitano mpaka mwaka 2029 huku ikiendelea kukamilisha vipaumbele vilivyoainishwa kwenye mpango mkakati wa sasa, ikiwemo kuboresha mifuko na huduma kwa wawekezaji pamoja na kubainisha fursa nyingine za kibiashara kwa manufaa ya wawekezaji, Serikali pamoja na wadau wengine. UTT AMIS itaendelea kuboresha uendeshaji wa mifuko ili uwe wa kisasa zaidi na kuhakikisha wawekezaji wanapata faida shindani na nzuri kuendana na hali ya soko.

## **Shukrani**

Ndugu Wawekezaji, Katika kuhitimisha taarifa yangu, napenda niwashukuru nyote kwa ushirikiano na imani yenu kwa UTT AMIS na Mfuko wa Ukwasi kwa kipindi chote cha mwaka ulioishia tarehe 30 Juni 2023. Kwa namna ya kipekee nipende kuishukuru Serikali kupitia Wizara ya Fedha, Ofisi ya Msajili wa Hazina, Mamlaka ya Masoko ya Mitaji na Dhamana, Msimamizi wa Mifuko ambaye ni Benki ya CRDB, Soko la Hisa la Dar es Salaam pamoja na Madalali wake, Wajumbe wenzangu wa Bodi ya Wakurugenzi, Wafanyakazi wa UTT AMIS na Wadau wote ambao wameendelea kuiwezesha UTT AMIS kutekeleza majukumu yake katika mwaka huu wa fedha. Ni matumaini yangu kuwa ushirikiano huu utaendelea kwa manufaa ya Wawekezaji wetu na maendeleo ya Soko la Mitaji na Sekta ya Fedha hapa Nchini kwetu.

Uhuru kwa mwekezaji



Casmir Sumba Kyuki  
**Mwenyekiti wa Bodi**





5

Taarifa ya Mwangalizi  
wa Mfuko wa Ukwasi

## TAARIFA YA MWANGALIZI WA MFUKO WA UKWASI KWA WAWKEZAJI

Tukiwa ni waangalizi wa Mfuko wa **Ukwasi**, Jukumu letu ni kusimamia kwamba utendaji wa meneja wa mfuko unaendana/ unazingatia waraka wa makubaliano ili kuhakikisha maslahi bora ya wenye vipande. Katika utekezaji wa kazi hii, mwangalizi wa mfuko ana majukumu yafuatayo; Uangalizi wa mali za mfuko, kuhakikisha meneja wa mfuko anatumia njia/mbinu sahihi katika kukokotoa mahesabu ya thamani ya mfuko sambamba na mkataba wa makubaliano, na pia kuhakikisha viwango vya uwekezaji vinazingatiwa.

Katika kipindi cha mwaka huu wa fedha, kilichoanzia tarehe 01.07.2022 mpaka 30.06.2023, Benki ya CRDB kama mwangalizi wa mfuko wa **Ukwasi**, tumeendeleza uangalizi wa mwenendo wa shughuli za meneja wa mfuko, utekezaji wake na kuangalia changamoto kwenye uwekezaji.

Kwa kuzingatia hayo, tunapenda kuwathibitisha kwamba shughuli za uwekezaji kwenye mfuko wa **Ukwasi** na wajibu wa meneja wa mfuko (UTT AMIS), vimeendeshwa/ vimetekelezwa kufuatana na vipengele vya waraka wa makubaliano. Tukizingatia suala la imani/ uaminifu wa wenye vipande kwenye mfuko, tunathibitisha kwamba maslahi ya wenye vipande ndani ya mfuko wa **Ukwasi** yanalindwa na kuzingatiwa ipasavyo, na meneja ameendesha mfuko kulingana na waraka wa makubaliano.



*Abdulmajid M. Nsekela*

**Afisa Mtendaji Mkuu wa Mkurugenzi Mtendaji**

**Tarehe:** 01 Novemba, 2023



6

Taarifa ya Mkaguzi  
wa Hesabu za Mfuko

# TAARIFA YA MKAGUZI KUHUSU MUHTASARI WA HESABU ZA MFUKO WA UKWASI

KPMG

Jengo la Luminary

Ghorofa ya 2, Kitalu Na. 574

Barabara ya Haile Selassie, Msasani

S. L. P. 1160, Dar es Salaam

Simu: +255 22 2600330

Barua Pepe: info@kpmg.co.tz

Tovuti: www.kpmg.co.tz

## **Maoni**

Muhtasari wa hesabu za Mfuko ambao unajumuisha muhtasari wa Urari wa hesabu za Mfuko mnamo tarehe 30 Juni 2023, muhtasari wa Mapato na Matumizi, muhtasari wa Mabadiliko ya Thamani ya Mfuko pamoja na muhtasari wa Mtiririko wa Fedha umetayarishwa kutoka katika taarifa kamili ya ukaguzi ya Mfuko wa Ukwasi kwa kipindi cha mwaka unaoishia tarehe 30 Juni 2023.

Kwa Maoni yetu, Muhtasari wa Hesabu za Mfuko wa Ukwasi unaendana na taarifa kamili za hesabu za Mfuko zilizokaguliwa kulingana na vigezo vilivyoelezwa kwenye dokezo namba 1.

## **Muhtasari wa Taarifa ya Hesabu za Fedha**

Muhtasari wa taarifa ya hesabu za fedha haioneshi taarifa zote kwa mujibu wa viwango vya kimataifa vya utoaji wa taarifa za kifedha (IFRS standards as issued by the International Accounting Standards Board (IFRS standards)). Muhtasari huu wa hesabu pamoja na hii taarifa yetu siyo mbadala wa taarifa kamili ya hesabu za kifedha iliyokaguliwa. Muhtasari wa hesabu za kifedha pamoja na taarifa kamili ya hesabu zilizokaguliwa haijumuishi matukio au miamala baada ya tarehe za taarifa ya hesabu za fedha zilizokaguliwa.

## **Taarifa ya Ukaguzi na Hesabu za Fedha zilizokaguliwa**

Maoni ya ukaguzi (audit opinion) yasiyokuwa na kasoro juu ya taarifa kamili ya ukaguzi wa hesabu za fedha za Mfuko yalitolewa kwenye taarifa ya tarehe 11 Novemba 2023 kwa mwaka wa fedha ulioishia tarehe 30 Juni 2023.

Taarifa kwa mwaka wa fedha unaoishia tarehe 30 Juni 2023 inajumuisha mambo mengine Muhimu juu ya ukaguzi wa hesabu za mfuko.

## **Majukumu ya Meneja Kuhusu Muhtasari wa Hesabu za Fedha za Mfuko**

Meneja wa Mfuko anahusika na utayarishwaji wa muhtasari wa hesabu za fedha za Mfuko kwa mujibu wa vigezo kama ilivyoainishwa kwenye dokezo namba 1.

## **Majukumu ya Mkaguzi wa Hesabu za Mfuko**

Majukumu yetu kama wakaguzi wa hesabu za Mfuko ni kutoa maoni kama muhtasari wa hesabu za Mfuko unaendana na taarifa kamili ya ukaguzi wa hesabu za fedha na kwa mujibu wa taratibu zetu za ukaguzi, ukaguzi ambao ulifanywa kwa mujibu wa viwango vya kimataifa vya ukaguzi (International Standards on Auditing-ISA) 810 (kama ilivyorekebishwa), "Kazi za kuripoti juu ya Muhtasari wa taarifa za kifedha"

**Hili ni toleo lililotafsiriwa la ripoti ya Mkaguzi iliyosainiwa katika toleo la Kiingereza.**

### Dokezo juu ya vigezo vya kutayarisha Muhtasari wa Hesabu

Muhtasari wa taarifa ya hesabu za fedha umetayarishwa kutoka kwenye taarifa kamili ya ukaguzi, iliyotayarishwa kwa mujibu wa viwango vya kimataifa vya utoaji wa taarifa za kifedha (IFRS standards) mnamo tarehe 30 Juni 2023.

Taratibu za kutayarisha muhtasari wa hesabu za fedha unaitaka menejimenti kuamua kiwango cha taarifa zitakazojumuishwa katika muhtasari ili kuendana kwa kiwango kikubwa na taarifa kamili ya ukaguzi au kutoa taswira ya muhtasari iliyosawa na taarifa ya hesabu za fedha zilizokaguliwa

Menejiment imetayarisha hesabu hizi kwa kuzingatia vigezo vifuatavyo:

- (a) Muhtasari wa Hesabu unajumuisha hesabu zote za mfuko zilizoko katika taarifa ya hesabu zilizokaguliwa;
- (b) Taarifa zilizopo kwenye muhtasari wa hesabu zinashabihiana na taarifa ya hesabu za mfuko zilizokaguliwa na
- (c) Jumla kuu, jumla ndogo pamoja na taarifa linganifu zilizopo kwenye hesabu zilizokaguliwa zimeonyeshwa pia katika muhtasari wa hesabu ulioandaliwa

Taarifa ya hesabu za mfuko wa Ukwasi zilizokaguliwa zinapatikana katika ofisi ya Kampuni ya Uwekezaji ya UTT (UTT AMIS).





7

Taarifa ya  
Hesabu za Mfuko

**TAARIFA YA MAPATO NA MATUMIZI (Statement of Income or Loss  
and Other Comprehensive Income) KWA MWAKA UNAOISHIA  
30 JUNI 2023**

	2023	2022
	TSH '000	TSH '000
Mapato yatokanayo na riba	73,624,895	44,363,800
Mapato mengineyo	12,163,174	7,422,200
<b>Jumla ya Mapato</b>	<b>85,788,069</b>	<b>51,786,000</b>
Gharama za Meneja	(10,712,743)	(5,639,943)
Gharama za Mwangalizi wa Mfuko	(595,152)	(313,330)
Gharama za Mauzo ya Vipande	(3,287,113)	(1,977,709)
Gharama za Ukaguzi wa Hesabu	(89,813)	(83,610)
Gharama za Mauzo ya Dhamana na Hisa	(302,638)	(157,983)
Gharama nyinginezo za Uendeshaji	(1,099,530)	(730,912)
<b>Jumla ya Gharama za Uendeshaji</b>	<b>(16,086,989)</b>	<b>(8,903,487)</b>
<b>Ongezeko la Thamani kwa Wenye Vipande kabla ya kodi</b>	<b>69,701,080</b>	<b>42,882,513</b>
Kodi ya Zuio	(329,428)	(324,896)
<b>Mapato halisi baada ya Kodi</b>	<b>69,371,652</b>	<b>42,557,617</b>
Mapato mengineyo(other comprehensive income)	-	-
<b>Ongezeko halisi la thamani ya Mfuko</b>	<b>69,371,652</b>	<b>42,557,617</b>

## URARI WA HESABU ZA MFUKO (BALANCE SHEET) MNAMO TAREHE 30 JUNI 2023

	2023	2022
	TSH '000	TSH '000
<b>Rasilimali za Mfuko</b>		
Fedha Taslim	521,353	943,779
Amana katika Mabenki	5,287,311	45,105,442
Dhamana za Serikali	725,653,429	392,750,847
Rasilimali Nyinginezo Ambazo Hazijalipwa (Other Receivable)	145,041	24,475
<b>Jumla ya Rasilimali</b>	<b><u>731,607,134</u></b>	<b><u>438,824,543</u></b>
<b>Dhima ya Mfuko</b>		
Dhima Nyinginezo	(9,762,349)	(2,320,107)
<b>Jumla ya Dhima ya Mfuko</b>	<b><u>(9,762,349)</u></b>	<b><u>(2,320,107)</u></b>
Thamani Halisi ya Mfuko	<u>721,844,785</u>	<u>436,504,436</u>
<b>Inawakilishwa na:</b>		
<b>Thamani Halisi ya Mfuko</b>	<b><u>721,844,785</u></b>	<b><u>436,504,436</u></b>
Idadi ya Vipande	1,991,061,970	1,352,021,459
<b>Thamani ya Kipande</b>	<b><u>362.54</u></b>	<b><u>322.85</u></b>




**TAARIFA YA MABADILIKO YA THAMANI YA MFUKO (STATEMENT OF CHANGES IN NET ASSETS ATTRIBUTABLE TO UNIT HOLDERS) KWA MWAKA ULIOSHIA 30 JUNI 2023**

	2023	2022
	TSH '000	TSH '000
<b>Thamani ya mfuko Julai 1</b>	<b>436,504,436</b>	<b>222,221,722</b>
Mabadiliko/Ongezeko La thamani ya mfuko	69,371,652	42,557,617
	<b>505,876,088</b>	<b>264,779,339</b>
<b>Miamala (Transactions) ya wenye vipande kwa mwaka</b>		
Mauzo ya vipande (Sales)	771,604,107	543,031,923
Ununuzi ya vipande (Repurchase)	(555,635,410)	(371,306,826)
<b>Mabadiliko ya thamani ya mfuko</b>	<b>215,968,697</b>	<b>171,725,097</b>
<b>Thamani halisi ya Mfuko</b>	<b>721,844,785</b>	<b>436,504,436</b>



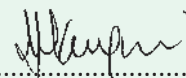
## TAARIFA YA MTIRIRIKO WA MAPATO (CASH FLOW STATEMENT) KWA MWAKA UNAOISHIA 30 JUNI 2023

	2023	2022
	TSH '000	TSH '000
<b>FEDHA ITOKANAYO NA SHUGHULI ZA UENDESHAJI</b>		
Ongezeko la Thamani (Mapato) baada ya Kodi	69,371,652	42,557,617
<b>Imerekebishwa na:</b>		
Gharama ya Kodi	329,428	324,896
Faida/(Hasara) itokanayo na mauzo ya Dhamana za Serikali	(71,493,690)	(41,114,849)
Faida/(Hasara) itokanayo na uwekezaji kwenye taasisi za fedha	(2,131,205)	(3,248,951)
<b>Faida kabla ya mabadiliko ya Mtaji wa uendeshaji:</b>	<b>(3,923,815)</b>	<b>(1,481,287)</b>
<b>Mabadiliko ya Mtaji wa uendeshaji</b>		
Amana za muda maalum katika taasisi za kifedha	38,000,000	(42,912,857)
Ongezeko /(Kupungua) kwa Dhamana za serikali	(325,388,405)	(183,067,086)
Ongezeko /(Kupungua) kwa Dhima	7,442,242	(1,773,973)
Ongezeko /(Kupungua) kwa Dhima ambazo hazijapokelewa	(120,565)	(23,288)
<b>Fedha iliyotumika kwenye shughuli za uendeshaji</b>	<b>(283,990,543)</b>	<b>(229,258,491)</b>
Kodi ya Zuiu iliyolipwa	(329,428)	(324,896)
Mapato yaliyopokelewa kwenye uwekezaji wa dhamana za serikali	63,979,512	35,541,772
Mapato yaliyopokelewa kwenye uwekezaji wa taasisi za kifedha	3,949,336	1,151,298
<b>Fedha halisi iliyotumika kwa shughuli za uendeshaji</b>	<b>(216,391,123)</b>	<b>(192,890,317)</b>
<b>AMANA YA MFUKO (FINANCING ACTIVITIES)</b>		
Mauzo ya Vipande (Sales of Units)	771,604,107	543,031,923
Ununuzi wa Vipande (Repurchase)	(555,635,410)	(371,306,826)
<b>Fedha halisi iliyotokana na miamala ya wenye vipande</b>	<b>215,968,697</b>	<b>171,725,097</b>
<b>Ongezeko/(Punguzo) halisi la Fedha</b>	<b>(422,426)</b>	<b>(21,165,220)</b>
<b>Salio la fedha mwanzoni mwa Mwaka</b>	<b>943,779</b>	<b>22,108,999</b>
<b>Salio la fedha mwishoni mwa Mwaka</b>	<b>521,353</b>	<b>943,779</b>



Mkurugenzi

Tarehe: Novemba, 2023



Mkurugenzi

Tarehe: Novemba, 2023



8

Taarifa ya Meneja  
kuhusu Uwekezaji

# Taarifa ya Meneja kuhusu Uwekezaji

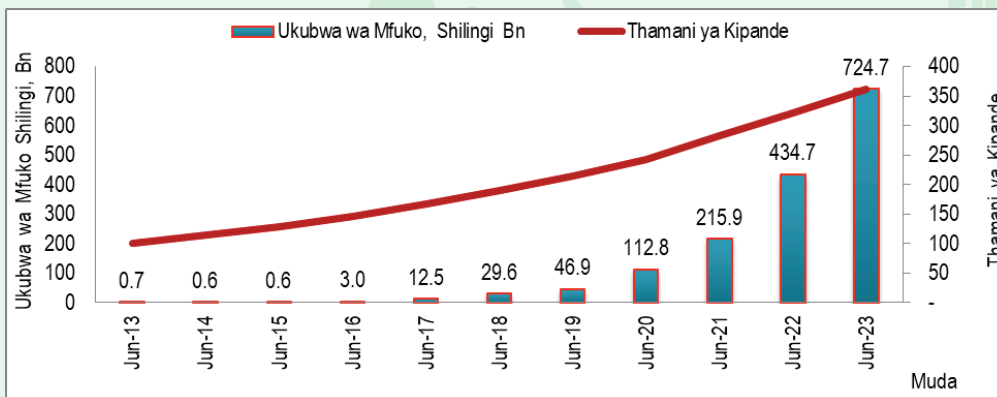
Mfuko wa ukwasi ulianzishwa mwezi Aprili 2013. Ni mfuko wa uwekezaji wa pamoja ambao hutoa fursa kwa Taasisi na watu binafsi kuwekeza kipato chao cha ziada kwa kipindi kifupi cha kati au muda mrefu kwa faida na ukwasi madhubuti.

Mahitaji ya awali ya uwekezaji ni shilingi laki moja (100,000/=) na kiwango cha nyongeza sio chini ya shilingi elfu kumi (10,000). Mwekezaji anaruhusiwa kuchukua fedha zake wakati wowote anapohitaji na hulipwa ndani ya siku tatu (3) za kazi bila kutozwa gharama za kutolea [exit load], hivyo kudhihirisha kuwa mfuko wa ukwasi ni fursa maridhawa kwa wawekezaji.

## 1.0 Ukubwa wa Mfuko na Thamani ya Kipande

Ukubwa wa Mfuko uliongezeka kwa shilingi bilioni 290.0 sawa na ongezeko la asilimia 66.7 kutoka shilingi bilioni 434.7 mnamo Juni, 2022 hadi shilingi bilioni 724.7 mnamo Juni, 2023. Katika kipindi hicho, thamani ya kipande iliongezeka kwa shilingi 40.2 kutoka shilingi 321.9 hadi shilingi 362.1, sawa na faida ya asilimia 12.5 kwa mwaka.

**Chati Na. I: Ukubwa na thamani ya kipande kwa mfuko wa Ukwasi hadi tarehe 30 Juni 2023.**

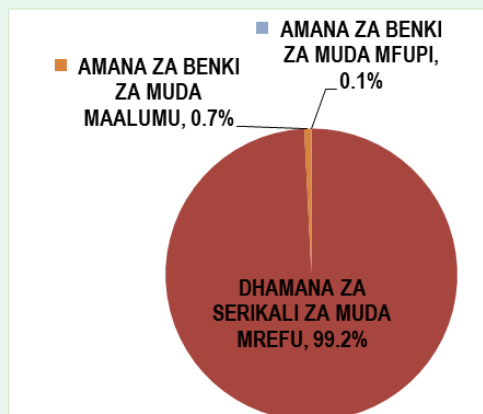


## 2.0 Mgawanyo wa Uwekezaji

Katika kipindi cha mwaka wa fedha ulioishia tarehe 30 mwezi Juni 2023, UTT AMIS kama meneja wa Mfuko alitumia uzoefu na weledi katika kufikia mgawanyo anuai wa rasilimali kwa matakwa ya sera za mfuko wa Ukwasi. Mgawanyo anuai wa rasilimali za mfuko mwezi Juni 2023 ulikuwa kama inavyoonekana kwenye chati namba II hapo chini:

**Chati Na. II: Mgawanyo wa Uwekezaji wa mfuko wa Ukwasi hadi tarehe 30 Juni 2023**

Chati namba II inaonesha mgawanyo wa uwekezaji katika mfuko wa ukwasi. Mfuko umewekeza zaidi kwenye dhamana za serikali za muda mrefu kwa kiasi cha asilimia 99.2, asilimia 0.7 kwenye amana za benki za muda maalumu na asilimia 0.1 iliwekezwa kwenye amana za benki za muda mfupi. Aidha, uwekezaji katika amana za benki za muda mfupi (call account) umefanywa ili kukidhi mahitaji ya uendeshaji wa mfuko ikiwemo kulipa fedha kwa wawekezaji pindi wanapouza vipande vyao.



**KUANZAISHWA;**

**APRILI, 2013**

**THAMANI YA KIPANDE SHILINGI 100.0**

**30 JUNI 2023**

**THAMANI YA KIPANDE SHILINGI 362.1**

**UKUBWA WA MFUKO SHILINGI BILLION 724.7**

**FAIDA KWA MWAKA 12.5%**

### 3.0 Faida

Faida ya mfuko wa Ukwasi kwa kipindi cha mwaka mmoja ni asilimia 12.5 ikilinganishwa na faida ya asilimia 14.2 iliyonakiliwa mwaka uliopita (2022). Aidha, faida ya asilimia 12.5 ni tafsiri ya ongezeko la thamani kwenye mtaji wa mwekezaji aliewekeza kwa muda wa mwaka mmoja.

Kama inavyoonekana kwenye Jedwali namba I hapo chini faida ilipungua kutoka asilimia 14.2 Juni 2022 hadi asilimia 12.5 Juni 2023. Aidha, sababu kuu ya kupungua kwa kiwango cha faida ni kutokana na kupungua kwa viwango vya faida sokoni kama inavyoonekana kwenye Jedwali namba V ikihusisha mtawanyo wa uwekezaji kwenye chati namba II.

**Jedwali Na. I: Faida ya mfuko wa Ukwasi tangu Juni, 2019 hadi Juni, 2023**

Na	Mwaka wa Fedha	Ukubwa wa mfuko Shilingi Bilioni	Hali ya Utendaji	
			Faida	Kigezo cha ufanisi
01	2022/23	724.7	12.5%	9.7%
02	2021/22	434.7	14.2%	9.3%
03	2020/21	215.9	15.3%	10.1%
04	2019/20	112.8	15.1%	2.3%
05	2018/19	46.9	11.4%	3.7%

*Kumb: Faida kwenye Dhamana ya serikali ya miaka 7.*

Jedwali namba I hapo juu linaonesha mwenendo wa utendaji wa mfuko pamoja na kigezo cha ufanisi (benchmark). Hali ya utendaji wa mfuko inaonekana ni nzuri na shindani ikilinganishwa na kigezo cha ufanisi na maeneo linganifu, ambapo kwa mwaka 2023 faida ni asilimia 12.5 ikilinganishwa na asilimia 9.7.

Ili kupima mafanikio ya mfuko inabidi kulinganisha faida ya mfuko wa ukwasi na viwango linganifu vya faida vinavyotolewa na soko kwenye amana za benki na dhamana za serikali kama zilivyoainishwa kwenye jedwali namba II hapo chini

**Jedwali Na. II: Viwango vya faida katika Dhamana za Serikali na Amana za benki**

Riba/Muda	Kwa Mwaka Wa Fedha Ulioisha Mwezi Juni			
	2020	2021	2022	2023
Dhamana ya Serikali ya Miaka 10	12.5%	11.5%	10.3%	11.1%
Dhamana ya Serikali ya Miaka 7	11.4%	10.0%	9.3%	9.7%
Dhamana ya Serikali ya Miaka 5	11.2%	9.1%	8.9%	9.7%
Dhamana ya Serikali ya Miaka 2	8.1%	7.6%	4.4%	9.1%
Dhamana ya Serikali ya Mwaka 1	4.6%	4.8%	3.9%	6.9%
Amana za benki	2.3%	1.9%	1.4%	1.6%

*Chanzo: Benki Kuu ya Tanzania*

Mambo mengine muhimu ya kuzingatia wakati wa kulinganisha faida za uwekezaji katika Mfuko wa Ukwasi na amana katika benki;

- Viwango vya riba vilivyoonyeshwa hapo juu ni kabla ya kutoa kodi ya zuio (withholding tax) ya asilimia 10.0 wakati mapato ya mfuko wa Ukwasi ni baada ya kutoa kodi ya zuio ya asilimia 10.0.
- Jambo lingine la muhimu la kuzingatia ni kwamba mfuko wa ukwasi unaruhusu wawekezaji wake kuza vipande vyao wakati wowote hivyo kumpa fursa mwekezaji kupata fedha pindi anapozihitaji.

- Hakuna gharama wakati wa kuingia na kutoka katika mfuko.
- Aina nyingine ya uwekezaji katika masoko ya fedha zina muda maalum wa ukomo wake, uwekezaji katika mfuko wa ukwasi hauna muda maalum wala ukomo.

Kuwekeza kwenye mfuko wa ukwasi kuna faida zaidi ya kuwa na akaunti ya amana kwa sababu inamuongezea mwekezaji kipato kikubwa kutokana na viwango bora vya faida vinavyotolewa na mfuko.

## 4.0 Mwenendo wa Uchumi wa Tanzania

### 4.1 Pato la Taifa

Kwa mwaka 2022 uchumi ulikua kwa kiwango cha asilimia 4.7, ikilinganishwa na kiwango cha asilimia 4.9 mwaka 2021 (kama ilivyooneshwa kwenye jedwali III). Hata hivyo, Kilimo, Ujenzi na Madini vilikuwa vichocheo vikubwa vya ukuaji wa uchumi katika kipindi hicho. Uchumi kwa mwaka 2023 unakadiriwa kuongezeka kwa asilimia 5.2, ukichagizwa na kufufuliwa kwa shughuli za kiuchumi hususani uwekezaji kwenye sekta ya umma na binafsi nchini.

Pato la taifa hutafasiri kiwango na shughuli za uchumi katika nchi. Hali imara na stahimilivu juu ya mwenendo wa uchumi nchini ni muhimu kwa Mifuko ya uwekezaji wa pamoja inayosimamiwa na UTT AMIS na maeneo mengine ya uwekezaji nchini. Uchumi imara husaidia kutunza na kuimarisha thamani ya uwekezaji na huvutia wawekezaji wa ndani na nje ya nchi.

#### Jedwali Na. III: Mwenendo wa ukuaji wa Uchumi Tanzania

Mwaka	2017	2018	2019	2020	2021	2022	2023
Pato halisi la Taifa	6.8%	7.0%	7.0%	4.8%	4.9%	4.7%	*5.2%

\*Taarifa za makadirio, Chanzo: Ofisi ya Taifa ya Takwimu (NBS) na Benki kuu ya Tanzania (BOT)

### 4.2 Mfumuko wa Bei

Hali ya mfumuko wa bei nchini hadi kufikia tarehe 30 Juni 2023 ni asilimia 3.6 ikilinganishwa na asilimia 4.4 iliyonakiliwa tarehe 30 Juni 2022. Kupungua kwa mfumuko wa bei nchini kunaashiria gharama za bidhaa na huduma mbalimbali zilipungua kwa mwaka ulioishia Juni 2023 ikilinganishwa na kasi iliyokuwepo Juni 2022.

Katika Jedwali IV hapo chini linaonyesha viwango vya mfumuko wa bei kwenye uchumi ulikuwa mzuri na kiwango cha mfumuko wa bei kwa mwaka huu kimekuwa chini ikilinganishwa na mwaka uliopita.

#### Jedwali Na. IV: Hali ya Mfumuko wa Bei

Mwaka	2017	2018	2019	2020	2021	2022	2023
Mfumuko wa Bei	3.4%	3.7%	3.7%	3.2%	3.6%	4.4%	3.6%

Chanzo: Ofisi ya Taifa ya Takwimu

Hali ya uchumi nchini na mwenendo wa mfumuko wa bei ni stahimilivu kiasi ambacho kimwezesha wawekezaji kwenye mifuko ya uwekezaji kuwekeza kwa wingi. UTT AMIS inajitahidi kuwekeza kwenye maeneo yanayotoa faida shindani kuliko kiwango cha mfumuko wa bei.

### 4.3 Sekta ya benki

Kwa kipindi cha mwaka mmoja ulioishia tarehe 30 Juni 2023, hali ya utendaji kwa sekta ya benki nchini imeendelea kuwa stahimilivu na yenye faida. Mifumo ya malipo kwa njia ya kidigitali nchini iliendelea kuwa imara, ikithibitishwa na kuwepo kwa kiwango cha juu cha miamala iliokamilika kwa muda mfupi. Aidha, kuwepo kwa mifumo imara na thabiti kumehamasisha umma kuendelea kuamini na kutumia mifumo kwenye huduma mbalimbali za kifedha.

Jumla ya rasilimali ziliongezeka kutoka shilingi trilioni 45.7 iliyonakiliwa Juni 2022 hadi shilingi trilioni 53.7 Juni 2023. Ongezeko kwenye rasilimali ni shilingi trilioni 8.0, sawa na asilimia 17.5. Kiasi cha amana kiliongezeka kwa shilingi trilioni 5.7 sawa na asilimia 20.3 kutoka shilingi trilioni 28.0 Juni 2022 hadi shilingi trilioni 33.7 Juni 2023.

Jumla ya mikopo imefikia shilingi trilioni 31.5, sawa na asilimia 21.6 ikilinganishwa na shilingi trilioni 25.9 mwaka uliopita. Ongezeko kwenye kiwango cha mikopo lilisababishwa na kupungua kwa masharti na viashiria vya hatari miongoni mwa wateja. Hata hivyo, viashiria vya hatari kwenye mikopo ya wateja wadogo na Taasisi zisizo za kifedha vilipungua ikilinganishwa na mwaka uliopita.

Kuendelea kuimarika kwa sekta ya benki ni muhimu kwa mifuko ya uwekezaji wa pamoja na uchumi kwa ujumla kwani huduma zitolewazo na benki huchochea ufanisi kwenye uchumi. Aidha, hadi tarehe 30 Juni 2023 meneja wa mifuko ya uwekezaji wa pamoja amefanikiwa kuunganisha mifumo ya UTT AMIS na benki ili kuwawezesha wawekezaji kununua vipande kidigitali, hivyo kurahisisha uwekezaji mahali popote.

#### 4.4 Sekta ya Mawasiliano

Ukuaji wa sekta ya mawasiliano nchini umechagizwa na ongezeko la watu, huduma bora, na kuongezeka kwa matumizi ya simu janja. Idadi ya watumiaji wa huduma za simu imeongezeka kwa milioni 7.8 sawa na asilimia 13.8 kutoka milioni 56.2 mwaka jana hadi kufikia milioni 64.0 Juni mwaka huu. Usajili wa huduma za kifedha kupitia simu (idadi ya akaunti) umeongezeka kwa milioni 9.8, sawa na asilimia 26.2 kutoka milioni 37.4 hadi milioni 47.2 Juni 2023.

Sekta hii imeendelea kutawaliwa na kampuni kubwa zenye nyenzo nzuri za tehama, uvumbuzi na ubunifu hali ambayo imepelekea kujipatia idadi kubwa ya wateja na soko nchini.

Kwa kipindi chote, ukuaji wa sekta ya mawasiliano nchini umeleta matokeo chanya kwa Taasisi ya UTT AMIS kwani imechochea na kurahisisha uwekezaji katika mifuko na kuboresha zaidi huduma binafsi. Aidha, kupitia simu za mkononi wawekezaji wanaweza kufungua akaunti, kununua vipande na kuangalia salio na miamala waliofanya kwa kupiga \*150\*82# au kwa kutumia programu tumizi (UTT AMIS APP). UTT AMIS inatarajia kukamilisha na kuruhusu maombi ya uuzaji wa vipande yafanyike kupitia simu za mikononi ili kufanya huduma zote za Uwekezaji zifanyike kidigitali mahali popote walipo.

UTT-AMIS pia inaendelea kutumia majukwaa mbalimbali ikiwemo mitandao ya kijamii kufikia umma kwa urahisi zaidi, katika mawasiliano na elimu juu ya uwekezaji. Mitandao hio ni pamoja na Facebook, Twitter, Instagram, Youtube, pamoja na Whatsapp.

#### 4.5 Dhamana za Serikali

Kwa kipindi cha mwaka mmoja ulioisha tarehe 30 Juni 2023, Benki Kuu ya Tanzania kwa niaba ya Serikali ya Jamhuri ya Muungano wa Tanzania iliongeza kiasi cha dhamana za serikali za muda mfupi sokoni kwa shilingi trilioni 1.4 sawa na asilimia 73.6 hadi shilingi trilioni 3.3 Juni 2023. Hata hivyo, Uhitaji wa dhamana za serikali za muda mfupi uliongezeka kwa asilimia 24.1 (shilingi trilioni 0.7) hadi kufikia shilingi trilioni 3.6 kutoka shilingi trilioni 2.9 mwaka jana. Aidha, kiasi kilichokubaliwa baada ya mnada kimeongezeka kwa asilimia 56.2 (shilingi trilioni 0.9) kutoka shilingi trilioni 1.6 hadi shilingi trilioni 2.5 Juni 2023. Kwa kipindi hicho, kiasi cha dhamana za serikali za muda mrefu kilichouzwa kwenye soko la awali kilikuwa ni shilingi trilioni 4.3 ikilinganishwa na shilingi trilioni 3.3 mwaka uliopita. Kiwango cha ushiriki kwenye minada hiyo kilipungua hadi shilingi trilioni 4.6 (asilimia 28.1) ikilinganishwa na shilingi trilioni 6.4. Aidha kiwango kilichokubaliwa na Benki Kuu ya Tanzania baada ya mnada kiliongezeka kwa shilingi trilioni 1.2 (asilimia 44.4) hadi shilingi trilioni 3.9 kikilinganishwa na shilingi trilioni 2.7 mwaka 2022. Kwa kipindi cha mwaka mmoja hali ya ushiriki wa wawekezaji kwenye dhamana za serikali za muda mrefu ilipungua ikilinganishwa na ongezeko la ushiriki kwenye dhamana za muda mfupi.

Ongezeko la ushiriki katika eneo la dhamana za serikali kuna saidia kuleta na kuboresha hali ya ukwasi na faida sokoni.

#### 4.6 Viwango vya Riba na Faida

Faida katika dhamana za serikali za muda mfupi zilipungua hadi wastani wa asilima 3.5 mwezi Juni 2023 kutoka asilimia 4.1 mwaka jana (Juni 2022). Viwango vya riba/faida katika mikopo (riba) na amana (faida) viliongezeka ikilinganishwa na viwango vilivyonakiriwa mwaka uliopita. Aidha, viwango vya riba jumishi za mikopo katika benki za biashara ni asilimia 16.7 ikilinganishwa na asilimia 16.2 mwaka 2022. Uwekezaji kwenye amana za benki kwa muda wa mwaka mmoja zilitoa faida ya asilimia 8.2 ikilinganishwa na asilimia 8.0 mwaka 2022. Viwango vya hifadhi ya akiba kisheria vya Benki kuu kwa benki za biashara pamoja na punguzo la riba nchini viliendelea kuwa asilimia 7.0 na 5.0 mtawaliwa.

Viwango vya faida kwenye dhamana za serikali za muda mrefu havikubadilishwa tangu mabadiliko hayo yalivyofanyika mwezi wa nne (4) mwaka 2022.

**Jedwali Na. V: Mabadiliko kwenye viwango vya faida (coupon rate) kwenye Dhamana za Serikali za muda mrefu**

Muda (Miaka)	2	5	7	10	15	20	25
Viwango kabla ya mabadiliko	7.82%	9.18%	10.08%	11.44%	13.50%	15.49%	15.95%
Viwango baada ya mabadiliko	7.60%	8.60%	9.48%	10.25%	11.15%	12.10%	12.56%

Chanzo: Benki Kuu ya Tanzania

Kwa ujumla, kupungua kwa viwango vya faida kwenye maeneo ya uwekezaji huathiri faida ya wawekezaji kwenye mifuko inayosimamiwa na Taasisi ya UTT AMIS pamoja na maeneo linganifu.

#### 4.7 Viwango vya Kubadilisha Fedha za Kigeni

Viwango vya kubadilisha fedha kati ya Shilingi ya kitanzania na fedha za kigeni vimeendelea kuwa stahimilivu nchini. Thamani ya Shilingi kwa Dola moja ya kimarekani ilikuwa imara na ya kuridhisha ikisaidiwa na kuwepo kwa hali nzuri kwenye bei za bidhaa na huduma nchini. Kulingana na Jedwali hapa chini, linaonyesha kuwa thamani ya fedha nchini imebaki kuwa imara, ingawa, ilipungua thamani kidogo dhidi ya Dola ya Marekani kwa asilimia 1.0 (Tsh 23.4) hadi Tsh. 2,339.1 mwaka 2023 kutoka Tsh. 2,315.7 iliyorekodiwa mwaka uliopita.

**Jedwali Na. VI: Viwango vya Kubadilisha Fedha za Kigeni**

Mwaka	2017	2018	2019	2020	2021	2022	2023
Viwango vya Kubadilisha Fedha	2,228.9	2,264.1	2,300.9	2,307.9	2,310.4	2,315.7	2,339.1

Chanzo: Benki Kuu ya Tanzania

Ustahimilivu wa viwango vya kubadilisha fedha ni muhimu kwa mifuko ya uwekezaji wa pamoja ya UTT AMIS na Uchumi wa Tanzania kwa ujumla kwani husaidia kutunza thamani ya rasilimali ambazo thamani yake ipo katika shilingi za kitanzania. Kwa ujumla, Mifuko inayosimamiwa na UTT AMIS inatoa faida nzuri kwa Shilingi za Tanzania lakini inapobadilishwa hadi sarafu nyingine kama vile Shilingi ya Kenya au Dola ya Marekani faida inaweza kuathiriwa endapo kutakuwa na kupungua kwa thamani ya shilingi ya kitanzania katika kipindi hicho.

#### 4.8 Soko la Mitaji na Dhamana

Kwa kipindi hadi juni 2023 soko la mitaji na dhamana limekuwa imara na thabiti, kwani limepelekea kuongezeka kwa ushiriki wa wawekezaji katika soko la hisa, mitaji, dhamana na kwenye Mifuko ya Uwekezaji wa Pamoja.

Soko limekuwa likifanya kazi vizuri kwa upande wa mauzo na shughuli mbalimbali, tuliona utoaji wa hatifungani mbili mpya za benki ya taifa ya biashara (NBC - Twiga) na benki ya biashara ya Kenya (KCB - Fursa Sukuk) zilizofanikiwa kufanya vizuri kwani jumla ya shilingi bilioni 49.9 zilipatikana. Mwezi Novemba 2022, Shirika la Watumishi Housing (WHI) lilizindua Mfuko wa uwekezaji wa pamoja unaoitwa Faida (Mfuko wa Faida) ambao ulifanikiwa kuvutia wawekezaji na hadi disemba mfuko ulinakili shilingi bilioni 7.9. Ushiriki katika soko la mitaji na dhamana kwa wawekezaji wa ndani na nje umeimarika kutokana na umma kupata uelewa kuhusu uwekezaji na matumizi ya mifumo ya kidigitali.

Hali ya ushiriki kwenye soko la mitaji na dhamana nchini imeongezeka, ni matarajio yetu kuwa hali hii itazidi kuimarika na kuongezeka zaidi. Kuingia kwa Wasimamizi wapya wa Mifuko (Meneja wa Mifuko) ya uwekezaji wa pamoja na dhamana mpya sokoni ni ishara nzuri kwa UTT AMIS na soko kwa ujumla, na tunatarajia Taasisi au kampuni zingine kujiunga ili kuongeza ukwasi na ushindani sokoni jambo ambalo litaongeza zaidi ufanisi, faida na huduma bora.

##### 4.8.1 Soko la Upili kwa Dhamana za serikali na Hatifungani za kampuni binafsi zilizoordheshwa

Katika kipindi cha mwaka ulioishia juni 2023, kiwango cha ushiriki kwenye eneo la dhamana za serikali na kampuni binafsi kimeongezeka licha ya faida kuwa ya wastani.



Jumla ya dhamana za serikali kupitia soko la upili imeongezeka kwa shilingi trilioni 0.1, sawa na ongezeko la asilimia 3.1, hadi shilingi trilioni 3.3 kutoka shilingi trilioni 3.2 mwaka uliopita.

Jumla ya thamani za Hatifungani za kampuni binafsi iliongezeka kwa shilingi bilioni 0.1, sawa na asilimia 12.5 kutoka shilingi bilioni 0.8 Juni 2022 hadi shilingi bilioni 0.9 mwaka huu. Kupanda kwa Hatifungani hizo kulitokana na kuorodheshwa kwa hatifungani mpya za SUKUK na Twiga mwezi Desemba 2022.

Hatifungani za kampuni binafsi kwa sasa ni; Jasiri bondi ilioorodheshwa na benki ya NMB yenye ukomo wa miaka 3 na kiwango cha faida ya asilimia 8.5 kwa mwaka, Fursa Sukuk bondi ilioorodheshwa na benki ya KCB yenye ukomo wa miaka 3 na kiwango cha faida ya asilimia 8.75 kwa mwaka, Twiga bondi ilioorodheshwa na benki ya NBC yenye ukomo wa miaka 5 na kiwango cha faida ni asilimia 10 kwa mwaka na bondi ya miaka 5 ya Shirika linalotoa mikopo ya nyumba kwa benki nchini (TMRC) liliorodheshwa kwa awamu kwa asilimia 10.48, 13.4607 na asilimia 11.79.

#### 4.8.2 Soko la Hisa

Hadi kufikia tarehe 30 Juni 2023, kulikuwa na kampuni 27 zilizoorodheshwa kwenye Soko la Hisa la Dar es Salaam (DSE) zenye mtaji wa jumla ya shilingi trilioni 15.0, ukubwa wa mtaji wa soko ulipungua thamani kwa shilingi trilioni 0.6 ikilinganishwa na shilingi trilioni 15.6 zilizorekodiwa mwaka uliopita.

Katika kipindi cha mwaka ulioishia Juni 2023 shughuli za kibiashara katika soko la hisa zilishuka. Hii inadhihirishwa na kupungua kwa mauzo kutoka shilingi bilioni 126.6 hadi shilingi bilioni 107.6 ambayo ni sawa na shilingi bilioni 19.0 sawa na asilimia 15.0. Fahirisi ya Hisa kwa kampuni za ndani za nchi (TSI) ziliongezeka kwa asilimia 4.1 hadi kufikia 4,091.8 huku Fahirisi ya Hisa zote (DSEI) ikipungua kwa asilimia 4.0 hadi 1,800.0.

Katika kipindi cha mwaka mmoja kampuni sita zilitangaza na kulipa gawio kwa wanahisa nazo ni; TCC/ Sigara (Tsh. 670.0), Twiga (Tsh. 390.0), TBL (Tsh. 290), benki ya NMB (Tsh. 286.0), SWISS (Tsh. 42.0), na benki ya CRDB (Tsh. 45) kwa kila hisa. Hivyo basi, kwa wawekezaji wote waliowekeza kwenye kampuni tajwa hapo juu walipata gawio sawa na maelezo hapo juu.

#### 4.8.3 Mifuko ya Uwekezaji wa Pamoja

Taasisi za usimamizi wa mifuko ya uwekezaji wa pamoja nchini zinahusisha taasisi kuu mbili ambazo ni; Taasisi ya UTT Asset Management and investor Services (UTT AMIS), pamoja na shirika la watumishi housing (WHI) (Meneja wa mifuko). Kwa mwaka wa fedha ulioishia tarehe 30 Juni 2023, Jumla ya rasilimali kwenye mifuko inayosimamiwa na Taasisi hizo ni shilingi bilioni 1,550.7.

##### 4.8.3.1 Mifuko ya Uwekezaji ya UTT AMIS

Kwa kipindi cha mwaka mmoja ulioishia Juni 2023, Mifuko ya uwekezaji inayosimamiwa na UTT AMIS kwa ujumla (Juni 2023) rasilimali ziliongezeka kwa shilingi bilioni 538.9 sawa na asilimia 54.0 ikilinganishwa na ongezeko la shilingi bilioni 383.7 sawa na asilimia 62.6 mwaka 2022. Katika kipindi hicho jumla ya rasilimali ziliongezeka kutoka shilingi bilioni 996.5 tarehe 30 Juni 2022 hadi shilingi bilioni 1,535.4 tarehe 30 Juni 2023.

Ongezeko kwenye rasilimali za mifuko kunaashiria ongezeko kubwa la imani na uwekezaji kwenye mifuko inayosimamiwa na Taasisi ya UTT- AMIS. Aidha, ongezeko hilo limechangiwa na kiwango kwenye mauzo pamoja na faida kwenye maeneo ya uwekezaji.

##### 4.8.3.2 Shirika la Watumishi Housing (WHI) – Mfuko wa Faida

Shirika la Watumishi Housing (WHI) lilizindua Mfuko wa Faida mwezi Novemba 2022. Mfuko ulinakili rasilimali zenye thamani ya shilingi bilioni 7.9 Disemba 2022 na shilingi 100.3 kwa kila kipande. Kwa kipindi cha miezi sita tangu mauzo ya awali (IPO) hadi tarehe 30 Juni 2023 Mfuko ulikua kwa jumla ya kiasi cha shilingi bilioni 7.4 (asilimia 93.6) hadi shilingi bilioni 15.3 na thamani ya shilingi 104.9 kwa kipande.

**Vyanzo:** Benki kuu ya Tanzania, Ofisi ya Taifa ya Takwimu, UTT AMIS, Watumishi Housing na Soko la hisa la Dar es Salaam.

**Mwisho ninawatakia nyote msimu wa sikukuu uliojaa furaha tele na heri ya mwaka mpya wa 2024**

**Wekeza Uwezeshwe!**

9

Jarida la  
Habari


# Jarida la habari la UTT AMIS [Hadi tarehe 30 Septemba, 2023]

Uhuru kwa mwekezaji

## 1.0 Maelezo Mafupi juu ya Kampuni ya Uwekezaji ya UTT AMIS

- Hadi kufikia tarehe 30 Septemba 2023, kampuni ya uwekezaji ya UTT AMIS ina jumla ya mifuko ya uwekezaji wa pamoja sita (6) ijulikanayo kama; Mfuko wa Umoja, Mfuko wa Wekeza Maisha, Mfuko wa Watoto, Mfuko wa jikimu, Mfuko wa Ukwasi na Mfuko wa Hatifungani.
- UTT AMIS Inasimamia rasilimali zenye jumla ya thamani ya zaidi ya shilingi trilioni 1.7.
- Mwaka 2017 Kampuni ya UTT AMIS ilianzisha huduma ya usimamizi wa mali kwa makampuni na watu binafsi inayoitwa UTT WEALTH MANAGEMENT yenye uwekezaji wenye thamani zaidi ya shilingi bilioni 26.9.
- Wawekezaji zaidi ya 264,610.
- Mifuko hutoa faida shindani katika soko.

## 2.0 Taarifa za ujumla za Mifuko iliyoanzishwa na kusimamiwa na kampuni ya UTT AMIS



NA	JINA LA MFUKO	MAELEZO																		
2.1	<b>Mfuko wa Umoja</b>	<p>Mfuko huu ulianzishwa tarehe 16 Mei, 2005. Mfuko wa wazi ambao hulenga wawekezaji wenye lengo la kuwekeza kwa muda mrefu. Sera ya mfuko huu ni kuwekeza kwenye soko la mitaji na dhamana. Baadhi ya sifa za mfuko huu ni kama zifuatavyo;</p> <ul style="list-style-type: none"> <li>• Vipande vinauzwa kwa thamani halisi [hakuna gharama za kujiunga]</li> <li>• Kiwango cha chini cha kujiunga ni vipande 10 tu</li> <li>• Gharama ya kujiondoa inatozwa asilimia moja (1) ya thamani halisi ya kipande.</li> <li>• Urahisi wa kujiunga na kutoka– manunuzi na mauzo hufanyika kila siku ya kazi</li> <li>• Mauzo ya sehemu ya vipande yanaruhusiwa</li> <li>• Ni rahisi kwa mwekezaji kupata fedha pindi anapohitaji, (ndani ya siku 10 za kazi baada ya kupokelewa katika ofisi za UTT-AMIS)</li> </ul> <p><b>Jedwali Na. 01; Faida kwa kipindi hadi tarehe 30 Septemba 2023</b></p> <table border="1"> <thead> <tr> <th colspan="6">Faida [%] Hadi Septemba 2023</th> </tr> <tr> <th>Tangu Kuanzishwa [Mei, 2005]</th> <th>10</th> <th>7</th> <th>5</th> <th>2</th> <th>1</th> </tr> </thead> <tbody> <tr> <td>15.5%</td> <td>27.4%</td> <td>14.3%</td> <td>13.5%</td> <td>13.2%</td> <td>13.1%</td> </tr> </tbody> </table> <p><b>Chati Na. 01; Ukubwa wa Mfuko na Thamani ya Kipande tangu kuanzishwa hadi 30 Septemba 2023</b></p>	Faida [%] Hadi Septemba 2023						Tangu Kuanzishwa [Mei, 2005]	10	7	5	2	1	15.5%	27.4%	14.3%	13.5%	13.2%	13.1%
Faida [%] Hadi Septemba 2023																				
Tangu Kuanzishwa [Mei, 2005]	10	7	5	2	1															
15.5%	27.4%	14.3%	13.5%	13.2%	13.1%															



2.2

**Mfuko wa Wekeza Maisha**

Mfuko huu ulianzishwa tarehe 16 Mei, 2007. Mfuko unamwezesha mwekezaji kupata faida pacha, yaani mapato mazuri pamoja na mafao ya bima.

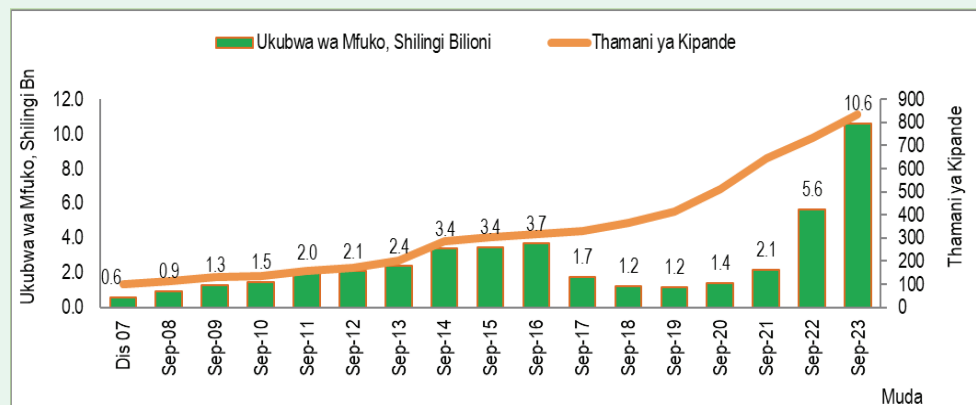
**Sifa za mfuko;**

- Taasisi na watu binafsi wenye umri kati ya miaka 18 na 55 ndio wanaoruhusiwa kujiunga
- Mfuko unatoa fursa za aina mbili za mpango wa kuchangia/kuwekeza: (a) Kuchangia kwa awamu na (b) Kuchangia kwa mkupuo mmoja.
- Vipande vinauzwa kwa thamani halisi ya wakati huo [hakuna gharama za kujiunga]
- Kujiunga ni shilingi 8,340/- tu kwa mwezi [inatumika kama mpango wa kuchangia ni shilingi Milioni Moja]
- Mafao ya bima yanayopatikana ni:- Bima ya maisha, Bima ya ulemavu wa kudumu na Bima ya ajali.
- Mfuko unampa fursa mwekezaji kuwekeza kwa mpangilio maalum, mathalani anaweza kuchagua kuchangia kwa mwezi, mara mbili kwa mwaka au mara moja kwa mwaka

**Jedwali Na. 02; Faida kwa kipindi hadi tarehe 30 Septemba 2023**

Faida [%] Hadi Septemba 2023					
	Kipindi cha Uwekezaji (Miaka)				
Tangu Kuanzishwa [Mei,2007]	10	7	5	2	1
14.0%	31.7%	23.5%	25.5%	15.0%	14.2%

**Chati Na. 02; Ukubwa wa Mfuko na Thamani ya Kipande tangu kuanzishwa hadi 30 Septemba 2023**



2.3

## Mfuko wa Watoto

Mfuko wa Watoto unalengo la kuwaweka akiba Watoto kupitia uwekezaji kwa manufaa yao ya shule na maendeleo kiujumla Mfuko huu ulianzishwa tarehe 1 Oktoba 2008.

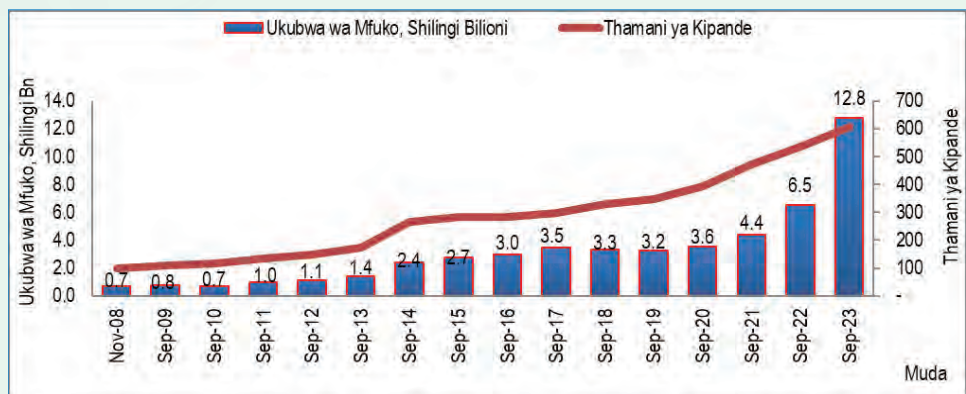
### Sifa za Mfuko;

- Uwekezaji ni kwa ajili ya mtoto mwenye umri chini ya miaka 18.
- Kiwango cha chini cha uwekezaji kisichopungua shilingi 10,000/= na unaruhusiwa kuendelea kuwekeza kidogo kidogo kwa kiwango kisichopungua shilingi 5,000/=
- Vipande vinauzwa kwa thamani halisi ya wakati huo. [ hakuna gharama za kujiunga ]
- Mfuko unatoa Mpango wa kukuza mtaji.
- Mwekezaji anaruhusiwa kuuza vipande vyake pindi mtoto anapofikisha umri wa miaka 12.

### Jedwali Na. 03; Faida kwa kipindi hadi tarehe 30 Septemba 2023

Faida [%] Hadi Septemba 2023					
	Kipindi cha Uwekezaji (Miaka)				
Tangu Kuanzishwa [Okt,2008]	10	7	5	2	1
12.9%	25.1%	16.4%	16.8%	14.1%	13.3%

### Chati Na. 03; Ukubwa wa Mfuko na Thamani ya Kipande tangu kuanzishwa hadi 30 Septemba 2023



2.4

**Mfuko wa Jikimu**

Mfuko huu ulianzishwa tarehe 3 Novemba 2008. Lengo la mfuko ni kukidhi mahitaji ya wawekezaji mfuko una wanaohitaji mapato ya mara kwa mara huku wakikuza mtaji kwa malengo ya muda wa kati na mrefu.

**Sifa za Mfuko:**

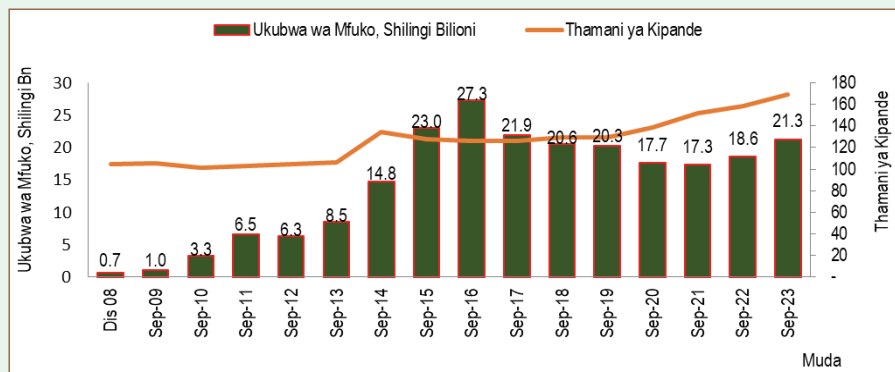
- Mipango ya uwekezaji: (a) Mpango wa gawio wa robo mwaka [Kiwango cha chini cha uwekezaji ni Shilingi 2 Milioni], (b) Mpango wa gawio wa mwaka [Kiwango cha chini cha uwekezaji ni Shilingi 1 Milioni] na (c) Mpango wa mwaka wa kukua [Shilingi. 5,000/-]
- Vipande vinauzwa kwa thamani halisi ya wakati huo [ hakuna gharama za kujunga ]
- Gharama za kujitoa: Mfuko unatoza (a) asilimia 2.00 kwa uwekezaji uliodumu ndani ya mfuko kwa kipindi kisichozidi mwaka mmoja (b) asilimia 1.5 kwa uwekezaji uliodumu ndani ya mfuko kwa kipindi cha zaidi ya mwaka 1 na chini ya miaka 2(c) asilimia 1 kwa uwekezaji uliodumu ndani ya mfuko kwa kipindi cha zaidi ya miaka 2 na chini ya miaka 3 na (d) uwekezaji uliodumu ndani ya mfuko kwa kipindi cha zaidi ya miaka 3 hakuna gharama za kujitoa.
- Ni rahisi kwa mwekezaji kupata fedha pindi anapohitaji, (ndani ya siku 10 za kazi baada ya kupokelewa katika ofisi za UTT-AMIS)

**Jedwali Na. 04; Faida kwa kipindi hadi tarehe 30 Septemba 2023**

Faida [%] Hadi Septemba 2023					
	Kipindi cha Uwekezaji (Miaka)				
Tangu Kuanzishwa [Okt, 2008]	10	7	5	2	1
16.2%	17.0%	14.8%	15.8%	14.0%	15.1%

Jumla ya Malipo ya Gawio [ID] tarehe 30 Septemba 2023		
Taarifa	Shilingi Bilioni	Kwa kila kipande, shilingi
Tangu Kuanzishwa [Oktoba,2008]	16.0	173.5
Mwaka Mmoja [Okt 22-Sept 23]	1.0	12.0

**Chati Na. 04; Ukubwa wa Mfuko na Thamani ya Kipande tangu kuanzishwa hadi 30 Septemba 2023**



2.5

**Mfuko Wa Ukwasi  
(Liquid Fund)**

Mfuko wa uwekezaji wa Pamoja ambao unatoa fursa ya uwekezaji mbadala kwa wawekezaji wanaopenda kuwekeza fedha zao za ziada kwa kipindi kifupi ama cha kati.

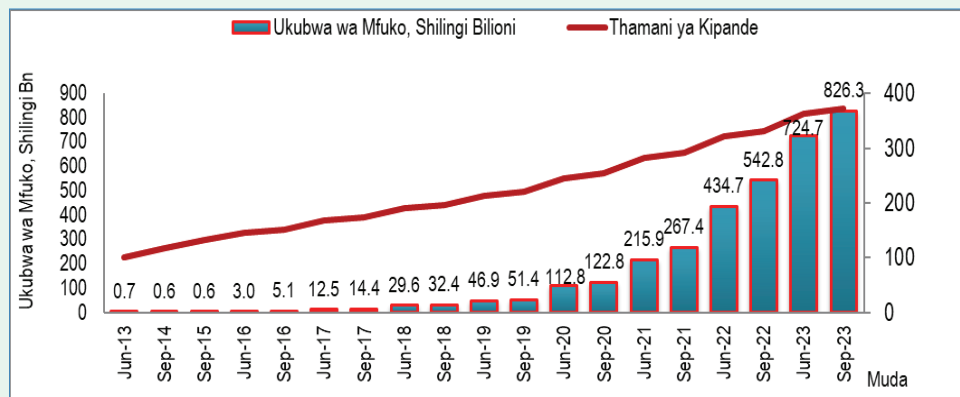
**Sifa za mfuko:**

- Ni rahisi kwa mwekezaji kupata fedha zake za mauzo ya vipande, (ndani ya siku 3 za kazi baada ya maombi ya kuuza vipande kupokelewa katika ofisi za UTT-AMIS makao makuu)
- Mfuko wa Ukwasi hautozi ada ya kujitoa wala kujiunga
- Mfuko unatoa unafuu wa gharama za uwekezaji
- Unafaa kwa wawekezaji Mmoja mmoja, vikundi na taasisi
- Kiwago cha chini cha uwekezaji ni shilingi 100,000 na uwekezaji wa nyongeza usiopungua ni shilingi 10,000.
- Mfuko unaruhusu uhamishaji wa vipande kutoka mwekezaji mmoja kwenda mwekezaji mwingine.
- Mfuko hauruhusu kuhamisha vipande kwenda kwenye mifuko mingine.
- Vipande vinauzwa kwa thamani halisi ya wakati huo[ hakuna gharama za kujiunga

**Jedwali Na. 05; Faida kwa kipindi hadi tarehe 30 Septemba 2023**

Faida [%] Hadi Septemba 2023					
	Kipindi cha Uwekezaji (Miaka)				
Tangu Kuanzishwa [Apr, 2013]	10	7	5	2	1
26.0%	25.2%	21.0%	18.1%	13.6%	12.3%

**Chati Na. 05; Ukubwa wa Mfuko na Thamani ya Kipande tangu kuanzishwa hadi 30 Septemba 2023**







2.6

**Mfuko wa Hati Fungani (Bond Fund)**

Mfuko huu ulianzishwa tarehe 16 Septemba, 2019. Ni mfuko wa wazi ambao kiasi kikubwa kimewekezwa kwenye dhamana za serikali za muda mrefu. Mfuko una lengo la kutoa gawio, kulingana na faida itakayopatikana na kukuza mtaji kwa wawekezaji wenye lengo la muda wa kati na mrefu.

**Sifa za mfuko:**

Kuna aina tatu za mpango wa uwekezaji katika Mfuko huu:

- Mpango wa kukuza mtaji;
- Mpango wa gawio kila mwezi; na
- Mpango wa gawio kila baada ya miezi sita.

Kiwango cha chini cha kuanza kuwekeza.

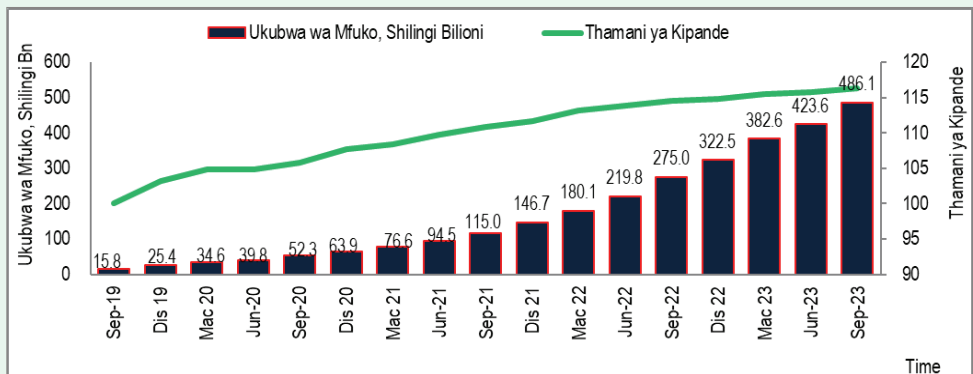
- Shilingi 50,000 kwa mpango wa kukuza mtaji;
  - Shilingi milioni 10 kwa mpango wa gawio kila mwezi; na
  - Shilingi milioni 5 kwa mpango wa gawio kila baada ya miezi sita.
- Ni rahisi kwa mwekezaji kupata fedha pindi anapohitaji, (ndani ya siku 10 za kazi baada ya kupokelewa katika ofisi za UTT-AMIS)

**Jedwali Na. 06; Faida kwa kipindi hadi tarehe 30 Septemba 2023**

Faida [%] Hadi Septemba 2023			
Tangu Kuanzishwa [Sept, 2019]	Kipindi cha Uwekezaji (Miaka)		
	3	2	1
14.9%	14.8%	13.4%	12.2%

Jumla ya Malipo ya Gawio [ID] tarehe 30 Septemba 2023		
Taarifa	Shilingi Bilioni	Kwa kila kipande, shilingi
Tangu Kuanzishwa [Sept,2019]	39.1	45.0
Mwaka Mmoja [Okt 22 - Sept 23]	21.0	12.0

**Chati Na. 06; Ukubwa wa Mfuko na Thamani ya Kipande tangu kuanzishwa hadi 30 Septemba 2023**



2.7	<p><b>Huduma ya usimamizi mali / UTT Wealth Management</b></p>	<p>Huduma hii imejikita zaidi kumsikiliza mteja na kumtengenezea uwekezaji kulingana na mahitaji yake na uhalisia wa soko.</p> <p><b>Sifa</b></p> <p>Wawekezaji wote, binafsi, mashirika au Taasisi zilizopo ndani na nje ya nchi.</p> <p><b>Kiwango cha chini cha kuanza kuwekeza</b></p> <p>(a) Shilingi Million 100 kwa mpango wa kukuza mtaji, gawio au malipo;</p> <p><b>Gharama</b></p> <p>Asilimia 1 ya rasilimali kwa mwaka.</p> <p><b>Mkataba na Sera ya uwekezaji</b></p> <p>Uwekezaji huundwa na kusimamiwa kwa kufuata matakwa na mahitaji ya mwekezaji sambamba na lengo.</p> <p><b>Hali ya utendaji hadi tarehe 30 Septemba 2023</b></p> <ul style="list-style-type: none"> <li>• Ina jumla ya rasilimali zaidi ya shilingi bilioni 26.9;</li> <li>• Faida kwa wawekezaji waliopo ni wastani zaidi ya asilimia 12.</li> <li>• Ni rahisi kwa mwekezaji kupata fedha pindi anapohitaji, (ndani ya siku 3 za kazi baada ya kupokelewa katika ofisi za UTT-AMIS)</li> </ul>
<p><b>3.0 Elimu kwa Wawekezaji</b></p>		
3.1	<p><b>Unawezaje kujiunga na Mifuko ya UTT AMIS?</b></p>	<p>Mwekezaji anatakiwa kujaza na kukamilisha Fomu ya Maombi ya Kujiunga na Mfuko na kuweka fedha katika akaunti ya Mfuko kupitia matawi ya benki ya CRDB na madalali wote walioidhinishwa na Soko la Hisa la Dar es Salaam.</p> <p>Baada ya kukamilisha kufungua akaunti na taratibu zote za utambuzi (KYC), mwekezaji anaweza kuwekeza kwa kutumia simu ya mkononi kwa kupiga msimbo wa *150*82# au programu tumizi ya UTT AMIS ambayo inaweza kupakuliwa kutoka kwenye “App Store” au “Play store”. Taratibu za kina zimetolewa kwenye fomu ya maombi.</p> <ul style="list-style-type: none"> <li>• Tembelea ofisi za Kampuni ya Uwekezaji ya UTT (UTT AMIS) zilizopo Dar es Salaam na Dodoma, madalali wa soko la hisa la Dar es Salaam au tawi lolote la benki ya CRDB nchini. Pia piga simu za bure kwa namba zifuatazo: 0754800455 au 0754800544 [Kwa watumiaji wa voda] au 0715800455 au 0715800544 [kwa watumiaji wa tigo] na kwa watumiaji wa airtel 0782800455 ili uweze kupata ‘Akaunti Namba’ ya uwekezaji.</li> <li>• Baada ya hapo, nenda tawi lolote la benki ya CRDB kuweka kiasi cha pesa unachopenda kuwekeza. [tafadhali hakikisha unaandika nambari yako ya uwekezaji katika fomu ya kuweka pesa ya CRDB]. Pia unaweza kutumia Kuwekeza kwa Kutumia mtandao wa simu wa Tigo Pesa, M-pesa na Airtel money.</li> </ul>

3.2	<p><b>Nini maana ya Mfumuko wa bei? Na jinsi gani inamuathiri mtu wa kawaida?</b></p>	<p>Kwa tafsiri rahisi, mfumuko wa bei ni ongezeko la bei katika bidhaa na huduma katika uchumi kwa kipindi fulani. Wakati bei za bidhaa na huduma zinapopanda, matokeo yake ni kushuka kwa thamani ya fedha. Hivyo, uwezo wa fedha wa kununua bidhaa na huduma hupungua.</p> <p>Kuna sababu nyingi za kiuchumi zinazopelekea kutokea kwa hali hii, hususani ongezeko la fedha katika mzunguko kusikoendana na kasi ya ukuaji wa Uchumi na hivyo matokeo yake kupelekea mfumuko wa bei.</p> <p>Kujumla, vigezo vilivyokubalika kupima viwango vya mfumuko wa bei ni pamoja na Bei za bidhaa za Jumla (Wholesale Price Index), Bei za mahitaji ya kawaida ya walaji (Consumer Price Index), Mabadiliko ya pato la ndani la nchi (GDP) n.k . Vile vile, Bei za mahitaji ya kawaida ya walaji (Consumer Price Index) inapima gharama za bidhaa mbalimbali za msingi zinazotumiwa na kundi la watu ikiwakilisha makundi yote ya jamii kama kigezo cha upimaji wa uchumi katika nchi.</p> <p>Ni muhimu kutambua kuwa, kazi ya kuangalia hali ya mfumuko wa bei katika nchi hufanywa na Benki Kuu. Kazi ya ufuatiliaji na kuchukua hatua stahiki katika kudhibiti kasi ya mfumuko wa bei inachukua muda.</p> <p>Jambo la msingi la kujifunzani kuwa, Katika uchumi wenye mfumuko wa bei, unashauriwa kuwekeza mara kwa mara hata kama kiasi cha kuwekeza ni kidogo. Kwa kujenga nidhamu ya uwekezaji, unaweza usione madhara au athari hasi za kuongezeka kwa mfumuko wa bei katika uwekezaji.</p>																																			
3.3	<p><b>Nini maana ya Kompaundi?</b></p>	<p>Kwa ufupi, ni faida inayopatikana kutoka katika uwekezaji ambao hugeuzwa mtaji na hivyo kutoa faida kubwa zaidi hapo baadae tofauti na uwekezaji wa muda maalum ambao faida inayopatikana inatokana tu na muda uliokaa ndani ya uwekezaji.</p> <p>Je utajali ikiwa utapata riba ya asilimia 10 au 12 katika uwekezaji?</p> <p>Ukweli ni kuwa, ukizingatia hilo utaweza kutengeneza tofauti kubwa katika ukuaji wa faida na mtaji kadiri muda unavyoenda/unavyoongezeka. Faida itokanayo na kompaundi inatokana na faida kuendelea kuongeza mtaji ambao huleta mapato makubwa kila mwaka. Mapato makubwa au faida kubwa au uwekezaji wa muda mrefu inaongeza kiasi cha mtaji kwa uwiano wa kijiometri.</p> <p><b>Matokeo ya Kompaundi.</b></p> <p>Kwa kutumia jedwali hapo chini, unaweza kuona matokeo ya nguvu ya kompaundi na faida zake kutokana na uwekezaji uliofanywa mara moja kwa kiasi cha shilingi 50,000/= na 5,000,000/= katika vipindi mbalimbali na kwa kutumia viwango tofauti vya riba.</p> <p><b>Jedwali Na. 07;</b></p> <table border="1" data-bbox="549 1697 1465 2063"> <thead> <tr> <th>Riba</th> <th colspan="2">12%</th> <th colspan="2">14%</th> </tr> <tr> <th>Mwaka/Kiasi</th> <th>50,000/=</th> <th>5,000,000/=</th> <th>50,000/=</th> <th>5,000,000/=</th> </tr> </thead> <tbody> <tr> <td>1</td> <td>56,000.00</td> <td>5,600,000.00</td> <td>57,000.00</td> <td>5,700,000.00</td> </tr> <tr> <td>3</td> <td>70,246.40</td> <td>7,024,640.00</td> <td>74,077.20</td> <td>7,407,720.00</td> </tr> <tr> <td>5</td> <td>88,117.08</td> <td>8,811,708.42</td> <td>96,270.73</td> <td>9,627,072.91</td> </tr> <tr> <td>10</td> <td>155,292.41</td> <td>15,529,241.04</td> <td>185,361.07</td> <td>18,536,106.57</td> </tr> <tr> <td>20</td> <td>482,314.65</td> <td>48,231,465.47</td> <td>687,174.49</td> <td>68,717,449.36</td> </tr> </tbody> </table>	Riba	12%		14%		Mwaka/Kiasi	50,000/=	5,000,000/=	50,000/=	5,000,000/=	1	56,000.00	5,600,000.00	57,000.00	5,700,000.00	3	70,246.40	7,024,640.00	74,077.20	7,407,720.00	5	88,117.08	8,811,708.42	96,270.73	9,627,072.91	10	155,292.41	15,529,241.04	185,361.07	18,536,106.57	20	482,314.65	48,231,465.47	687,174.49	68,717,449.36
Riba	12%		14%																																		
Mwaka/Kiasi	50,000/=	5,000,000/=	50,000/=	5,000,000/=																																	
1	56,000.00	5,600,000.00	57,000.00	5,700,000.00																																	
3	70,246.40	7,024,640.00	74,077.20	7,407,720.00																																	
5	88,117.08	8,811,708.42	96,270.73	9,627,072.91																																	
10	155,292.41	15,529,241.04	185,361.07	18,536,106.57																																	
20	482,314.65	48,231,465.47	687,174.49	68,717,449.36																																	

Jedwali namba 8, linaonesha matokeo ya nguvu ya kompaundi kutokana na faida zake kwa uwekezaji uliofanywa mara moja kwa kiasi cha shilingi milioni hamsini (50) na shilingi milioni mia moja (100) katika vipindi mbalimbali na kwa kutumia viwango tofauti vya riba.

**Jedwali Na. 08;**

Riba	12%		14%	
Mwaka/ Kiasi	50,000,000/=	100,000,000/=	50,000,000/=	100,000,000/=
1	56,000,000.00	112,000,000.00	57,000,000.00	114,000,000.00
3	70,246,400.00	140,492,800.00	74,077,200.00	148,154,400.00
5	88,117,084.16	176,234,168.32	96,270,729.12	192,541,458.24
10	155,292,410.42	310,584,820.83	185,361,065.71	370,722,131.41
20	482,314,654.66	964,629,309.33	687,174,493.59	1,374,348,987.19

Nguvu ya kompaundi na faida yake inaoneshwa kwenye majedwali yafuatayo kwa mwekezaji anaewekeza kiasi cha shilingi 50,000/=, 100,000/=, 500,000/=, na shilingi milioni 1 kwa kila mwezi kwa kutumia viwango tofauti vya riba.

**Jedwali Na. 09;** Uwekezaji wa shilingi 50,000/= kila mwezi kwa kutumia viwango tofauti vya riba.

Awamu za kuweka pesa	Riba / Mwaka	10%	12%	14%
12	1	628,278.40	634,125.15	640,037.27
36	3	2,089,091.05	2,153,843.92	2,221,139.98
60	5	3,871,853.61	4,083,483.49	4,309,756.26
120	10	10,242,248.95	11,501,934.47	12,953,445.60
240	20	37,968,441.80	49,462,768.27	65,058,300.25

**Jedwali Na. 10;** Uwekezaji wa shilingi 100,000/= kila mwezi kwa kutumia viwango tofauti vya riba.

Awamu za kuweka pesa	Riba / Mwaka	10%	12%	14%
12	1	1,256,556.81	1,268,250.30	1,280,074.54
36	3	4,178,182.11	4,307,687.84	4,442,279.95
60	5	7,743,707.22	8,166,966.99	8,619,512.51
120	10	20,484,497.89	23,003,868.95	25,906,891.21
240	20	75,936,883.60	98,925,536.54	130,116,600.51

**Jedwali Na. 11;** Uwekezaji wa shilingi 500,000/= kila mwezi kwa kutumia viwango tofauti vya riba.

Awamu za kuweka pesa	Riba / Mwaka	10%	12%	14%
12	1	6,282,784.05	6,341,251.51	6,400,372.68
36	3	20,890,910.55	21,538,439.18	22,211,399.75
60	5	38,718,536.09	40,834,834.93	43,097,562.55
120	10	102,422,489.45	115,019,344.73	129,534,456.05
240	20	379,684,417.99	494,627,682.69	650,583,002.53

**Jedwali Na. 12;** Uwekezaji wa shilingi 1,000,000/= kila mwezi kwa kutumia viwango tofauti vya riba.

Awamu za kuweka pesa	Riba / Mwaka	10%	12%	14%
12	1	12,565,568.09	12,682,503.01	12,800,745.36
36	3	41,781,821.09	43,076,878.36	44,422,799.50
60	5	77,437,072.17	81,669,669.86	86,195,125.10
120	10	204,844,978.90	230,038,689.46	259,068,912.10
240	20	759,368,835.99	989,255,365.39	1,301,166,005.06

Kutokana na jedwali hapo juu, utagundua kuwa sio busara kupoteza muda na pesa kwa kuweka fedha zako kwenye uwekezaji usio na faida za kuridhisha kwa kipindi cha muda mrefu. Inabidi utambue kuwa, MUDA ni kigezo muhimu katika kufanya maajabu ya kompaundi.

Jambo la msingi la kujifunza:

- (1) Wakati wote, tumia fursa zilizopo katika uwekezaji zenye kutoa faida kubwa ukilinganisha na uwekezaji mwingine
- (2) Endelea kuwekeza kwa muda mrefu ili unufaike na maajabu ya kompaundi.

4.0

## Mawasiliano

Kwa maelezo zaidi kuhusu Mifuko yetu, tafadhali wasiliana nasi kwa anuani zifuatayo:

### Ofisi ya UTT DAR ES SALAAM

Ofisi za UTT AMIS Dar es Salaam  
Afisa Mtendaji Mkuu,  
UTT AMIS Plc,  
Ghorofa ya Pili, Jengo la Sukari, Mtaa wa  
Sokoine Drive na Ohio,  
S.L.P 14825, Dar es Salaam  
Simu Namba: +255 (0) 22 2128460  
Namba za Bure: 0800112020  
Nukushi: +255 (0) 22 2137593  
Barua Pepe: [uwekezaji@uttamis.co.tz](mailto:uwekezaji@uttamis.co.tz)  
Tovuti: [www.uttamis.co.tz](http://www.uttamis.co.tz)

### Ofisi ya UTT AMIS MBEYA

Ghorofa ya Pili, Jengo la NHIF, Mbeya  
S.L.P 1210, Mbeya,  
Simu Namba: +255 (0) 25 2500371  
Nukushi: +255 (0) 22 2137593  
Barua Pepe: [uwekezaji@uttamis.co.tz](mailto:uwekezaji@uttamis.co.tz)

### Ofisi ya UTT AMIS MWANZA

Mezzanine, Jengo la NSSF Commercial  
Complex  
S.L.P 640, Mwanza,  
Simu Namba: +255 (0) 28 2505072  
Nukushi: +255 (0) 22 2137593  
Barua Pepe: [uwekezaji@uttamis.co.tz](mailto:uwekezaji@uttamis.co.tz)

### Ofisi ya UTT AMIS DODOMA

Ghorofa ya Sita, Jengo la PSSSF,  
Mtaa wa Makole,  
S.L.P 1310, Dodoma  
Simu Namba: +255 (0) 26 2323861  
Nukushi: +255 26 2323862  
Barua Pepe: [uwekezaji@uttamis.co.tz](mailto:uwekezaji@uttamis.co.tz)

### Ofisi ya UTT AMIS ARUSHA

Ghorofa ya Nne, Jengo la Ngorongoro  
Conservation,  
S.L.P 2490, Arusha,  
Simu Namba: +255 (0) 27 2970625  
Nukushi: +255 (0) 22 2137593  
Barua Pepe: [uwekezaji@uttamis.co.tz](mailto:uwekezaji@uttamis.co.tz)

### Ofisi ya UTT AMIS ZANZIBAR

Ghorofa ya Tatu, Jengo la Sheikh Thabit  
Kombo- Michenzani  
S.L.P 2190, Zanzibar  
Simu Namba: +255 (0) 24 2941274  
Nukushi: +255 (0) 22 2137593  
Barua Pepe: [uwekezaji@uttamis.co.tz](mailto:uwekezaji@uttamis.co.tz)



# Uhuru kwa mwekezaji

## Mifuko Mingine ya Kampuni ya Uwekezaji ya UTT AMIS



**Kwa maelezo zaidi kuhusu Mifuko yetu, tafadhali wasiliana nasi kwa anuani zifuatayo:**

**Ofisi ya UTT AMIS Dar es Salaam**

Afisa Mtendaji Mkuu, UTT AMIS Plc,  
Ghorofa ya Pili, Jengo la Sukari, Mtaa wa  
Sokoine Drive na Ohio,  
S.L.P 14825, Dar es Salaam  
Simu Namba: +255 (0) 22 2128460  
Namba za Bure: 0800112020  
Nukushi: +255 (0) 22 2137593  
Barua Pepe: [uwekezaji@uttamis.co.tz](mailto:uwekezaji@uttamis.co.tz)  
Tovuti: [www.uttamis.co.tz](http://www.uttamis.co.tz)

**Ofisi ya UTT AMIS DODOMA**

Ghorofa ya Sita, Jengo la PSSSF,  
Mtaa wa Makole,  
S.L.P 1310, Dodoma  
Simu Namba: +255 (0) 26 2323861  
Nukushi: +255 26 2323862  
Barua Pepe: [uwekezaji@uttamis.co.tz](mailto:uwekezaji@uttamis.co.tz)

**Ofisi ya UTT AMIS ARUSHA**

Ghorofa ya Nne, Jengo la Ngorongoro  
Conservation,  
S.L.P 2490, Arusha,  
Simu Namba: +255 (0) 27 2970625  
Nukushi: +255 (0) 22 2137593  
Barua Pepe: [uwekezaji@uttamis.co.tz](mailto:uwekezaji@uttamis.co.tz)

**Ofisi ya UTT AMIS MWANZA**

Mezzanine, Jengo la NSSF Commercial  
Complex | S.L.P 640, Mwanza,  
Simu Namba: +255 (0) 28 2505072  
Nukushi: +255 (0) 22 2137593  
Barua Pepe: [uwekezaji@uttamis.co.tz](mailto:uwekezaji@uttamis.co.tz)

**Ofisi ya UTT AMIS MBEYA**

Ghorofa ya Pili, Jengo la NHIF, Mbeya  
S.L.P 1210, Mbeya,  
Simu Namba: +255 (0) 25 2500371  
Nukushi: +255 (0) 22 2137593  
Barua Pepe: [uwekezaji@uttamis.co.tz](mailto:uwekezaji@uttamis.co.tz)

**Ofisi ya UTT AMIS ZANZIBAR**

Ghorofa ya Tatu, Jengo la Sheikh Thabit  
Kombo- Michenzani | S.L.P 2190, Zanzibar  
Simu Namba: +255 (0) 24 2941274  
Nukushi: +255 (0) 22 2137593  
Barua Pepe: [uwekezaji@uttamis.co.tz](mailto:uwekezaji@uttamis.co.tz)